

**Přehled výrobků
a ceník**
PEC MONTÁŽNÍ TECHNIKA



PEC Group Česká Republika

C FIX SYSTEMS, s.r.o.
Císařská louka 599
150 00 Praha 5



Telefon: +420 602 260 873
E-mail: info@cfix.cz
www.cfix.cz

Technické informace, dodávky, ceny

Všechny naše dodávky a služby se uskutečňují výhradně podle Všeobecných obchodních podmínek firmy PEC Vertriebs GmbH, stav k lednu 2010.

Ceny

Všechny naše ceny jsou uvedeny v eurech a vztahují se na dodávky z našeho skladu v Německu. K ceně se přičte DPH platné ke dni expedice.

Poplatky u minimální objednávky

V případě, že hodnota objednávky je nižší než 150,- Euro účtujeme příplatek ve výši 25,- Euro.

Legovací a další příplatky

V našich cenách neúčtujeme žádnou další inflaci či příplatek za legování.

Dodávka šroubů

Vyhrazujeme si dodávku šroubů vyšší pevnosti (dle dohody).

Paušál za dopravu

Balíková služba: 15,- Euro paušál za balík do 31 kg v Německu
Cena za expresní službu na vyžádání

Spedice: Od 2.000,- Euro objednávky je v rámci Německa doprava zdarma.
Cena za zaslání ve zvoleném termínu a zaslání < 2.000,- Euro na vyžádání.
Od 3.000,- Euro přeprava do sousedních evropských zemí zdarma.

Balení

Naše ceny zahrnují standardní balení v našich jednotkových obalech.
Speciální obaly, drátěné boxy, bedny a palety budou účtovány zvlášť.

Velikosti balení

Všechny výrobky společnosti PEC Group jsou dodávány v pevných jednotkových obalech.
To zjednodušuje manipulaci se zásilkou na stavbě v případě dalšího prodeje. Podrobnosti o velikosti balení naleznete v ceníku.

Vrácení zboží

Vrácení zboží je možné pouze po předchozí domluvě. Materiál musí být neporušený a schopen opětovného prodeje. Pro opětovné zaskladnění účtujeme poplatek ve výši 15% z čisté hodnoty. Výrobky na zakázku nelze vzít zpět.

Přehled výrobků a ceník	Strana
PEC Group	3-5
Dodávky	6
PEC Montážní kolejnice	8-18
Montážní kolejnice za tepla válcované, rozměry a provedení	8
Montážní kolejnice za studena válcované, rozměry a provedení	9
Montážní kolejnice za studena válcované, děrované, rozměry a provedení	10
Montážní kolejnice za tepla válcované, přehled výrobků a ceny	11
Montážní kolejnice Systém 41, přehled výrobků a ceny	12-13
Montážní kolejnice Systém 36, přehled výrobků a ceny	14
Montážní kolejnice Systém 28, přehled výrobků a ceny	15
Montážní kolejnice za studena válcované, neděrované a děrované, přehled výrobků a ceny	16-18
PEC šrouby pro PEC kotevní a montážní kolejnice	19-26
Šrouby s hákovou hlavou a kladívkovou hlavou	19
Přehled výrobků a ceny	20-26
PEC připevňovací prostředky	27-39
Závitové destičky a ostatní připevňovací prostředky	27-29
Ostatní příslušenství a DIN připojovací díly pro montážní techniku	30-33
PEC Úložné konzoly	34-35
PEC Systém uložení kabelů a příslušenství	36-39
Dodatek	40-42
Poznámky	40-41
Všeobecné obchodní podmínky	42

Montážní kolejnice za tepla válcované (vhodné pro přivaření a přišroubování)			
72/48	52/34	50/30	40/22
wb, fv, A4	wb, fv, A4	wb, fv, A4	wb, fv, A4

Materiál a povrchová úprava:

wb Ocel S235 JR - 1.0038 (St 37-2), černé

fv Ocel S235 JR - 1.0038 (St 37-2), žárově zinkované

A4 Nerezová ocel A4 1.4362 / 1.4401 / 1.4404 / 1.4571

Montážní kolejnice za studena válcované, hladké (vhodné pro přivaření a přišroubování)

41/83	41/62	41/41 a 41/41 Z (ozubené)	41/22 a 41/22 Z (ozubené)	
wb, sv, fv	wb, sv, fv	wb, sv, fv, A4	wb, sv, fv, A4	
72/49	54/33	50/40	49/30	K 486
wb, fv, A4	wb, fv, A4	wb, fv, A4	wb, fv, A4	wb, fv
40/25	K 422	38/17	36/36	36/20
wb, fv, A4	wb, fv, A4	wb, fv, A2, A4	wb, sv, fv, A2, A4	wb, fv
28/28	28/15	28/12	20/12	20/8
wb, sv, fv, A4	wb, sv, fv, A2, A4	wb, fv	wb, sv, fv	wb, fv

Materiál a povrchová úprava:


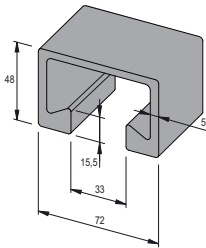
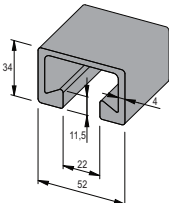
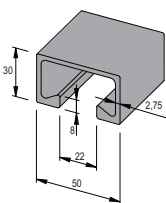
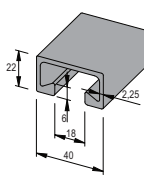
- wb Ocel S235 JR - 1.0038 (St 37-2), černé
- gv Ocel, galvanicky pozinkované
- sv Ocel S235 JR - 1.0038 (St 37-2), sendzimiricky pozink.
- fv Ocel S235 JR - 1.0038 (St 37-2), žárově zinkované
- A2 Nerezová ocel A2 1.4301
- A4 Nerezová ocel A4 1.4362 / 1.4401 / 1.4404 / 1.4571

Montážní kolejnice děrované za studena válcované (vhodné k přivaření, přišroubování, na hmoždinky)

41/83	41/62	41/41	41/22
wb, sv, fv	wb, sv, fv	wb, sv, fv, A4	wb, sv, fv, A4
50/40	K 422	36/36	28/28
wb, fv, A4	wb, A4	wb, sv, fv, A4	wb, sv, fv, A4
28/15	26/26	26/18	
wb, sv, fv, A2, A4	sv	sv	

Materiál a povrchová úprava:

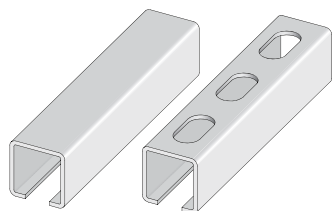
wb	Ocel S235 JR - 1.0038 (St 37-2), černé
gv	Ocel, galvanicky pozinkované
sv	Ocel S235 JR - 1.0038 (St 37-2), sendzimiricky pozink.
fv	Ocel S235 JR - 1.0038 (St 37-2), žárově zinkované
A2	Nerezová ocel A2 1.4301
A4	Nerezová ocel A4 1.4362 / 1.4401 / 1.4404 / 1.4571

Montážní kolejnice za tepla válcované				
		<p>Montážní kolejnice za tepla válcované Dodávaná délka ca 6 m. Fixní délky s cenovou přírážkou. Ostatní délky a rozměry profilů na vyžádání.</p>		
Profil 72/48	Označení výrobku	Číslo výrobku	Provedení	Cena € / kus
	PEC-M-7248-wb-6070	182-7248-01-00-6070	Černé (wb)	304,70
	PEC-M-7248-fv-6070	182-7248-02-00-6070	Žárově zinkované (fv)	453,80
	PEC-M-7248-A4-6070	183-7248-04-00-6070	Nerezová ocel (A4)	Na vyžádání
Profil 52/34	Označení výrobku	Číslo výrobku	Provedení	Cena € / kus
	PEC-M-5234-wb-6070	182-5234-01-00-6070	Černé (wb)	172,00
	PEC-M-5234-fv-6070	182-5234-02-00-6070	Žárově zinkované (fv)	260,40
	PEC-M-5234-A4-6070	183-5234-04-00-6070	Nerezová ocel (A4)	Na vyžádání
Profil 50/30	Označení výrobku	Číslo výrobku	Provedení	Cena € / kus
	PEC-M-5030-wb-6070	182-5030-01-00-6070	Černé (wb)	115,60
	PEC-M-5030-fv-6070	182-5030-02-00-6070	Žárově zinkované (fv)	182,10
	PEC-M-5030-A4-6070	183-5030-04-00-6070	Nerezová ocel (A4)	Na vyžádání
Profil 40/22	Označení výrobku	Číslo výrobku	Provedení	Cena € / kus
	PEC-M-4022-wb-6070	182-4022-01-00-6070	Černé (wb)	78,10
	PEC-M-4022-fv-6070	182-4022-02-00-6070	Žárově zinkované (fv)	120,20
	PEC-M-4022-A4-6070	183-4022-04-00-6070	Nerezová ocel (A4)	Na vyžádání

Materiál a povrchová úprava:

wb	Ocel S235 JR - 1.0038 (St 37-2), černé
fv	Ocel S235 JR - 1.0038 (St 37-2), žárově zinkované
A4	Nerezová ocel A4 1.4362 / 1.4401 / 1.4404 / 1.4571

Montážní kolejnice Systém 41



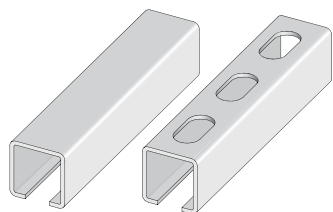
Montážní kolejnice za studena válcované, vhodné k přivaření, přišroubování a na hmoždinky. Dodávaná délka ca 6 m. Fixní délky s cenovou přírůzkou. Ostatní délky a rozměry profilů na vyžádání.

Profil 41/41	Označení výrobku	Číslo výrobku	Provedení	Cena € / kus
	PEC-M-4141-wb-6000	180-4141-01-00-6000	Černé (wb)	46,80
	PEC-M-4141-sv-6000	180-4141-03-00-6000	Sendzimiricky pozink. (sv)	59,30
	PEC-M-4141-fv-6000	180-4141-02-00-6000	Žárově zinkované (fv)	77,80
	PEC-M-4141-A4-6000	181-4141-04-00-6000	Nerezová ocel (A4)	409,50
Profil 41/22	Označení výrobku	Číslo výrobku	Provedení	Cena € / kus
	PEC-M-4122-wb-6000	180-4122-01-00-6000	Černé (wb)	29,60
	PEC-M-4122-sv-6000	180-4122-03-00-6000	Sendzimiricky pozink. (sv)	38,60
	PEC-M-4122-fv-6000	180-4122-02-00-6000	Žárově zinkované (fv)	52,30
	PEC-M-4122-A4-6000	181-4122-04-00-6000	Nerezová ocel (A4)	297,00
Profil 41/41	Označení výrobku	Číslo výrobku	Provedení	Cena € / kus
Děrování 14 x 28				
	PEC-L-4141-wb-6000	170-4141-01-00-6000	Černé (wb)	50,40
	PEC-L-4141-sv-6000	170-4141-03-00-6000	Sendzimiricky pozink. (sv)	63,40
	PEC-L-4141-fv-6000	170-4141-02-00-6000	Žárově zinkované (fv)	80,20
	PEC-L-4141-A4-6000	171-4141-04-00-6000	Nerezová ocel (A4)	429,60
Profil 41/22	Označení výrobku	Číslo výrobku	Provedení	Cena € / kus
Děrování 14 x 28				
	PEC-L-4122-wb-6000	170-4122-01-00-6000	Černé (wb)	33,80
	PEC-L-4122-sv-6000	170-4122-03-00-6000	Sendzimiricky pozink. (sv)	43,00
	PEC-L-4122-fv-6000	170-4122-02-00-6000	Žárově zinkované (fv)	56,70
	PEC-L-4122-A4-6000	171-4122-04-00-6000	Nerezová ocel (A4)	311,00

Materiál a povrchová úprava:

- wb Ocel S235 JR - 1.0038 (St 37-2), černé
- sv Ocel S235 JR - 1.0038 (St 37-2), sendzimiricky pozink.
- fv Ocel S235 JR - 1.0038 (St 37-2), žárově zinkované
- A4 Nerezová ocel A4 1.4362 / 1.4401 / 1.4404 / 1.4571

Montážní kolejnice Systém 41



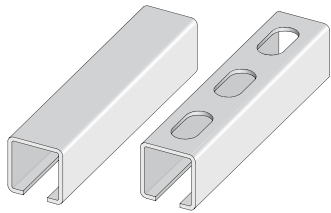
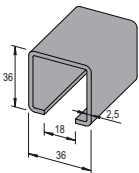
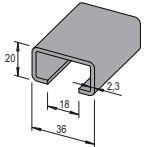
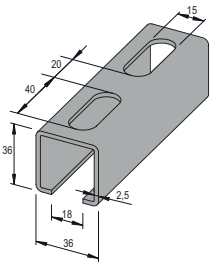
Montážní kolejnice za studena válcované, vhodné k přivaření, přišroubování a na hmoždinky. Dodávaná délka ca 6 m. Fixní délky s cenovou přírůžkou. Ostatní délky a rozměry profilů na vyžádání.

Profil 41/83	Označení výrobku	Číslo výrobku	Provedení	Cena € / kus
	PEC-M-4183-wb-6070	180-4183-01-00-6070	Černé (wb)	144,70
	PEC-M-4183-sv-6070	180-4183-03-00-6070	Sendzimiricky pozink. (sv)	189,90
	PEC-M-4183-fv-6070	180-4183-02-00-6070	Žárově zinkované (fv)	215,40
Profil 41/62	Označení výrobku	Číslo výrobku	Provedení	Cena € / kus
	PEC-M-4162-wb-6070	180-4162-01-00-6070	Černé (wb)	109,60
	PEC-M-4162-sv-6070	180-4162-03-00-6070	Sendzimiricky pozink. (sv)	145,90
	PEC-M-4162-fv-6070	180-4162-02-00-6070	Žárově zinkované (fv)	172,10
Profil 41/83	Označení výrobku	Číslo výrobku	Provedení	Cena € / kus
Děrování 14 x 28				
	PEC-L-4183-wb-6070	170-4183-01-00-6070	Černé (wb)	154,60
	PEC-L-4183-sv-6070	170-4183-03-00-6070	Sendzimiricky pozink. (sv)	200,10
	PEC-L-4183-fv-6070	170-4183-02-00-6070	Žárově zinkované (fv)	224,90
Profil 41/62	Označení výrobku	Číslo výrobku	Provedení	Cena € / kus
Děrování 14 x 28				
	PEC-L-4162-wb-6070	170-4162-01-00-6070	Černé (wb)	119,20
	PEC-L-4162-sv-6070	170-4162-03-00-6070	Sendzimiricky pozink. (sv)	156,20
	PEC-L-4162-fv-6070	170-4162-02-00-6070	Žárově zinkované (fv)	172,10

Materiál a povrchová úprava:

- wb Ocel S235 JR - 1.0038 (St 37-2), černé
- sv Ocel S235 JR - 1.0038 (St 37-2), sendzimiricky pozink.
- fv Ocel S235 JR - 1.0038 (St 37-2), žárově zinkované

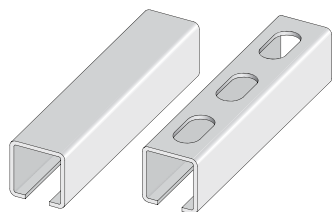
Více informací naleznete na internetových stránkách www.pec-group.de

Montážní kolejnice Systém 36				
		<p>Montážní kolejnice za studena válcované, vhodné k přivaření, přišroubování a na hmoždinky. Dodávaná délka ca 6 m. Fixní délky s cenovou přírůžkou. Ostatní délky a rozměry profilů na vyžádání.</p>		
Profil 36/36	Označení výrobku	Číslo výrobku	Provedení	Cena € / kus
	PEC-M-3636-wb-6000	180-3636-01-00-6000	Černé (wb)	37,30
	PEC-M-3636-sv-6000	180-3636-03-00-6000	Sendzimiricky pozink. (sv)	49,70
	PEC-M-3636-fv-6000	180-3636-02-00-6000	Žárově zinkované (fv)	64,10
	PEC-M-3636-A2-6000	181-3636-05-00-6000	Nerezová ocel (A2)	182,30
	PEC-M-3636-A4-6000	181-3636-04-00-6000	Nerezová ocel (A4)	240,90
Profil 36/20	Označení výrobku	Číslo výrobku	Provedení	Cena € / kus
	PEC-M-3620-wb-6000	180-3620-01-00-6000	Černé (wb)	25,50
	PEC-M-3620-fv-6000	180-3620-02-00-6000	Žárově zinkované (fv)	43,70
Profil 36/36	Označení výrobku	Číslo výrobku	Provedení	Cena € / kus
Děrování 13 x 40				
	PEC-L-3636-wb-6000	170-3636-01-00-6000	Černé (wb)	43,30
	PEC-L-3636-sv-6000	170-3636-03-00-6000	Sendzimiricky pozink. (sv)	46,20
	PEC-L-3636-fv-6000	170-3636-02-00-6000	Žárově zinkované (fv)	67,60
	PEC-L-3636-A4-6000	171-3636-04-00-6000	Nerezová ocel (A4)	254,60

Materiál a povrchová úprava:

wb	Ocel S235 JR - 1.0038 (St 37-2), černé
sv	Ocel S235 JR - 1.0038 (St 37-2), sendzimiricky pozink.
fv	Ocel S235 JR - 1.0038 (St 37-2), žárově zinkované
A2	Nerezová ocel A2 1.4301
A4	Nerezová ocel A4 1.4362 / 1.4401 / 1.4404 / 1.4571

Montážní kolejnice Systém 28



Montážní kolejnice za studena válcované, vhodné k přivaření, přišroubování a na hmoždinky. Dodávaná délka ca 6 m. Fixní délky s cenovou přírůzkou. Ostatní délky a rozměry profilů na vyžádání.

Profil 28/28	Označení výrobku	Číslo výrobku	Provedení	Cena € / kus
	PEC-M-2828-wb-6070	180-2828-01-00-6070	Černé (wb)	24,20
	PEC-M-2828-sv-6070	180-2828-03-00-6070	Sendzimiricky pozink. (sv)	30,60
	PEC-M-2828-fv-6070	180-2828-02-00-6070	Žárově zinkované (fv)	42,10
	PEC-M-2828-A2-6070	181-2828-04-00-6070	Nerezová ocel (A4)	174,30
Profil 28/15	Označení výrobku	Číslo výrobku	Provedení	Cena € / kus
	PEC-M-2815-wb-6070	180-2815-01-00-6070	Černé (wb)	20,10
	PEC-M-2815-sv-6070	180-2815-03-00-6070	Sendzimiricky pozink. (sv)	26,10
	PEC-M-2815-fv-6070	180-2815-02-00-6070	Žárově zinkované (fv)	32,50
	PEC-M-2815-A2-6070	181-2815-05-00-6070	Nerezová ocel (A2)	120,50
	PEC-M-2815-A4-6070	181-2815-04-00-6070	Nerezová ocel (A4)	152,30
Profil 28/12	Označení výrobku	Číslo výrobku	Provedení	Cena € / kus
	PEC-M-2812-wb-6070	180-2812-01-00-6070	Černé (wb)	16,60
	PEC-M-2812-sv-6070	180-2812-02-00-6070	Žárově zinkované (fv)	27,40
Profil 28/28	Označení výrobku	Číslo výrobku	Provedení	Cena € / kus
Děrování 12,5 x 25				
	PEC-L-2828-wb-6000	170-2828-01-00-6000	Černé (wb)	27,40
	PEC-L-2828-sv-6000	170-2828-03-00-6000	Sendzimiricky pozink. (sv)	34,10
	PEC-L-2828-fv-6000	170-2828-02-00-6000	Žárově zinkované (fv)	45,90
	PEC-L-2828-A4-6000	171-2828-04-00-6000	Nerezová ocel (A4)	194,10
Profil 28/15	Označení výrobku	Číslo výrobku	Provedení	Cena € / kus
Děrování 9 x 25				
	PEC-L-2815-wb-6070	170-2815-01-00-6070	Černé (wb)	23,60
	PEC-L-2815-sv-6070	170-2815-03-00-6070	Sendzimiricky pozink. (sv)	31,20
	PEC-L-2815-fv-6070	170-2815-02-00-6070	Žárově zinkované (fv)	36,60
	PEC-L-2815-A2-6070	171-2815-05-00-6070	Nerezová ocel (A2)	130,70
	PEC-L-2815-A4-6070	171-2815-04-00-6070	Nerezová ocel (A4)	163,20

Materiál a povrchová úprava:

wb Ocel S235 JR - 1.0038 (St 37-2), černé

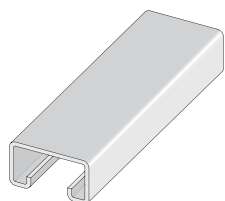
A2 Nerezová ocel A2 1.4301

sv Ocel S235 JR - 1.0038 (St 37-2), sendzimir. pozink.

A4 Nerezová ocel A4 1.4362 / 1.4401 / 1.4404 / 1.4571

fv Ocel S235 JR - 1.0038 (St 37-2), žárově zinkované

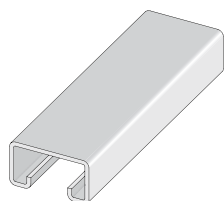
Montážní kolejnice za studena válcované – neděrované



Montážní kolejnice za studena válcované, vhodné k přivaření, přišroubování a na hmoždinky. Dodávaná délka ca 6 m. Fixní délky s cenovou přírůžkou. Ostatní délky a rozměry profilů na vyžádání.

Profil 72/49	Označení výrobku	Číslo výrobku	Provedení	Cena € / kus
	PEC-M-7249-wb-6070	180-7249-01-00-6070	Černé (wb)	217,30
	PEC-M-7249-fv-6070	180-7249-02-00-6070	Žárově zinkované (fv)	334,00
Profil 54/33	Označení výrobku	Číslo výrobku	Provedení	Cena € / kus
	PEC-M-5433-wb-6070	180-5433-01-00-6070	Černé (wb)	112,20
	PEC-M-5433-fv-6070	180-5433-02-00-6070	Žárově zinkované (fv)	177,20
	PEC-M-5433-A4-6070	181-5433-04-00-6070	Nerezová ocel (A4)	676,20
Profil 50/40	Označení výrobku	Číslo výrobku	Provedení	Cena € / kus
	PEC-M-5040-wb-6000	180-5040-01-00-6000	Černé (wb)	67,60
	PEC-M-5040-fv-6000	180-5040-02-00-6000	Žárově zinkované (fv)	109,60
	PEC-M-5040-A4-6000	181-5040-04-00-6000	Nerezová ocel (A4)	550,70
Profil 49/30	Označení výrobku	Číslo výrobku	Provedení	Cena € / kus
	PEC-M-4930-wb-6070	180-4930-01-00-6070	Černé (wb)	51,60
	PEC-M-4930-fv-6070	180-4930-02-00-6070	Žárově zinkované (fv)	91,10
	PEC-M-4930-A4-6070	181-4930-04-00-6070	Nerezová ocel (A4)	454,40
Profil K 486	Označení výrobku	Číslo výrobku	Provedení	Cena € / kus
	PEC-M-K486-wb-6000	180-K486-01-00-6000	Černé (wb)	51,00
	PEC-M-K486-fv-6000	180-K486-02-00-6000	Žárově zinkované (fv)	87,30
Profil 41/41 Z (ozubené)	Označení výrobku	Číslo výrobku	Provedení	Cena € / kus
	PEC-MZ-4141-wb-6000	180-4141-01- 30-6000	Černé (wb)	81,30
	PEC-MZ-4141-sv-6000	180-4141-03- 30-6000	Sendzimiricky pozink. (sv)	Na vyžádání
	PEC-MZ-4141-fv-6000	180-4141-02- 30-6000	Žárově zinkované (fv)	110,90
	PEC-MZ-4141-A4-6000	181-4141-04- 30-6000	Nerezová ocel (A4)	Na vyžádání

Montážní kolejnice za studena válcované – neděrované



Montážní kolejnice za studena válcované, vhodné k přivaření, přišroubování a na hmoždinky. Dodávaná délka ca 6 m. Fixní délky s cenovou přírůžkou. Ostatní délky a rozměry profilů na vyžádání.

Profil 41/22 Z (ozubené)	Označení výrobku	Číslo výrobku	Provedení	Cena € / kus
	PEC-MZ-4122-wb-6000	180-4122-01-30-6000	Černé (wb)	55,80
	PEC-MZ-4122-sv-6000	180-4122-03-30-6000	Sendzimiricky pozink. (sv)	Na vyžádání
	PEC-MZ-4122-fv-6000	180-4122-02-30-6000	Žárově zinkované (fv)	91,80
	PEC-MZ-4122-A4-6000	181-4122-04-30-6000	Nerezová ocel (A4)	Na vyžádání
Profil 40/25	Označení výrobku	Číslo výrobku	Provedení	Cena € / kus
	PEC-M-4025-wb-6070	180-4025-01-00-6070	Černé (wb)	37,30
	PEC-M-4025-fv-6070	180-4025-02-00-6070	Žárově zinkované (fv)	63,40
	PEC-M-4025-A4-6070	181-4025-04-00-6070	Nerezová ocel (A4)	275,30
Profil K 422 (2,0)	Označení výrobku	Číslo výrobku	Provedení	Cena € / kus
	PEC-M-K422-wb-6000	180-K422-01-00-6000	Černé (wb)	26,80
	PEC-M-K422-fv-6000	180-K422-02-00-6000	Žárově zinkované (fv)	47,50
	PEC-M-K422-A4-6000	181-K422-04-00-6000	Nerezová ocel (A4)	223,10
Profil 38/17	Označení výrobku	Číslo výrobku	Provedení	Cena € / kus
	PEC-M-3817-wb-6070	180-3817-01-00-6070	Černé (wb)	32,50
	PEC-M-3817-fv-6070	180-3817-02-00-6070	Žárově zinkované (fv)	52,90
	PEC-M-3817-A2-6070	181-3817-05-00-6070	Nerezová ocel (A2)	Na vyžádání
	PEC-M-3817-A4-6070	181-3817-04-00-6070	Nerezová ocel (A4)	254,60
Profil 20/12	Označení výrobku	Číslo výrobku	Provedení	Preis € / m
	PEC-M-2012-wb-6070	180-2012-01-00-6070	Černé (wb)	11,80
	PEC-M-2012-sv-6070	180-2012-03-00-6070	Sendzimiricky pozink. (sv)	Na vyžádání
	PEC-M-2012-fv-6070	180-2012-02-00-6070	Žárově zinkované (fv)	19,80
Profil 20/8	Označení výrobku	Číslo výrobku	Provedení	Cena € / kus
	PEC-M-208-wb-6070	180-208-01-00-6070	Černé (wb)	8,60
	PEC-M-208-sv-6070	180-208-03-00-6070	Sendzimiricky pozink. (sv)	10,20

Materiál a povrchová úprava:

wb Ocel S235 JR - 1.0038 (St 37-2), černé

sv Ocel S235 JR - 1.0038 (St 37-2), sendzimir. pozink.

fv Ocel S235 JR - 1.0038 (St 37-2), žárově zinkované

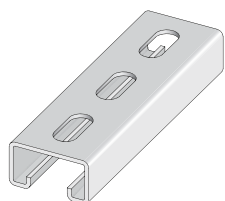
A2 Nerezová ocel A2 1.4301

Více informací naleznete na internetových stránkách www.pec-group.de

A4 Nerezová ocel A4 1.4362 / 1.4401 / 1.4404 / 1.4571

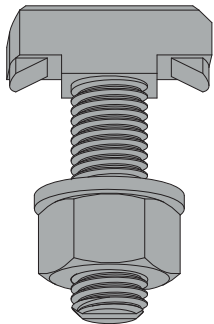
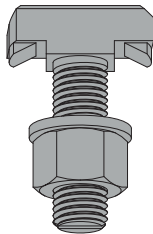
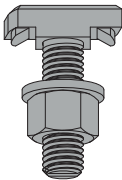
17

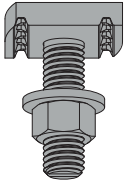
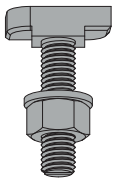
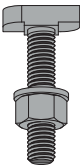
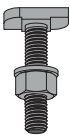
Montážní kolejnice za studena válcované – děrované



Montážní kolejnice za studena válcované, vhodné k přivaření, přišroubování a na hmoždinky. Dodávaná délka ca 6 m. Fixní délky s cenovou přírůzkou. Ostatní délky a rozměry profilů na vyžádání.

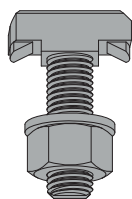
Profil 50/40	Označení výrobku	Číslo výrobku	Provedení	Cena € / kus
Děrování 18 x 40				
	PEC-L-5040-wb-6000	170-5040-01-00-6000	Černé (wb)	62,80
	PEC-L-5040-fv-6000	170-5040-02-00-6000	Žárově zinkované (fv)	115,00
	PEC-L-5040-A4-6000	171-5040-04-00-6000	Nerezová ocel (A4)	572,70
Profil 41/41 Z (ozubené)	Označení výrobku	Číslo výrobku	Provedení	Cena € / kus
Děrování 14 x 28				
	PEC-LZ-4141-wb-6000	170-4141-01-30-6000	Černé (wb)	86,00
	PEC-LZ-4141-sv-6000	170-4141-03-30-6000	Sendzimiricky pozink. (sv)	Na vyžádání
	PEC-LZ-4141-fv-6000	170-4141-02-30-6000	Žárově zinkované (fv)	114,40
	PEC-LZ-4141-A4-6000	171-4141-04-30-6000	Nerezová ocel (A4)	Na vyžádání
Profil 41/22 Z (ozubené)	Označení výrobku	Číslo výrobku	Provedení	Cena € / kus
Děrování 14 x 28				
	PEC-LZ-4122-wb-6000	170-4122-01-30-6000	Černé (wb)	63,40
	PEC-LZ-4122-sv-6000	170-4122-03-30-6000	Sendzimiricky pozink. (sv)	Na vyžádání
	PEC-LZ-4122-fv-6000	170-4122-02-30-6000	Žárově zinkované (fv)	94,60
	PEC-LZ-4122-A4-6000	171-4122-04-30-6000	Nerezová ocel (A4)	Na vyžádání
Profil K 422 (2,0)	Označení výrobku	Číslo výrobku	Provedení	Cena € / kus
Děrování 11 x 25				
	PEC-L-K422-wb-6000	170-K422-01-00-6000	Černé (wb)	30,60
	PEC-L-K422-A4-6000	171-K422-04-00-6000	Nerezová ocel (A4)	256,20
Profil 26/26	Označení výrobku	Číslo výrobku	Provedení	Cena € / kus
Děrování 11 x 25				
	PEC-L-2626-sv-6000	170-2626-03-00-6000	Sendzimiricky pozink. (sv)	22,90
Profil 26/18	Označení výrobku	Číslo výrobku	Provedení	Cena € / kus
Děrování 11 x 25				
	PEC-L-2618-sv-6000	170-2618-03-00-6000	Sendzimiricky pozink. (sv)	15,90

Šrouby s hákovou hlavou s šestihrannou maticí DIN 934			
Typ	PEC-T 72/48	PEC-T 50/30	PEC-T 40/22
Tvar hlavy a délka šroubu			
Děrování	72/48 a 72/49	K486, 49/30, 50/40, 50/30, 52/34, 54/33	40/25, K 422, 40/22
	Šrouby PEC-T 50/30 a 40/22 jsou k dodání také s vroubkovými zuby pro přenos zatížení ve směru délky kolejnice.		

Šrouby s kladívkovou hlavou s šestihrannou maticí DIN 934				
Typ	PEC-Z-41/41	PEC-T 38/17	PEC-T 28/15	PEC-T 20/12
Tvar hlavy a délka šroubu				
Vhodné pro profily	Vhodné pro Kolejnice systému 41	38/17, 36/36 36/20	28/12, 28/15, 28/28, 26/26, 26/18	20/12

Šrouby s hákovou hlavou

Typ PEC-T 72/48



Provedení ocel fv nebo nerezová ocel A4.
Dodání vždy s šestihrannou maticí DIN 934.

Vhodné pro profily 72/49 a 72/48.

Typ PEC-T 72/48 ocel žárově zinkovaná 4.6

Délka [mm]	Číslo výrobku 501-7248-				Cena € / 100 ks			
	M20	M24	M27	M30	M20	M24	M27	M30
50	52-20-0050	52-24-0050	52-27-0050	52-30-0050	538,10	567,00	-	-
75	52-20-0075	52-24-0075	52-27-0075	52-30-0075	584,00	620,30	735,90	866,40
100	52-20-0100	52-24-0100	52-27-0100	52-30-0100	643,00	696,30	821,00	900,00
150	52-20-0150	52-24-0150	52-27-0150	52-30-0150	-	-	-	-
200	52-20-0200	52-24-0200	52-27-0200	52-30-0200	-	-	-	-

Typ PEC-T 72/48 ocel žárově zinkovaná 8.8

Délka [mm]	Číslo výrobku 501-7248-				Cena € / 100 ks			
	M20	M24	M27	M30	M20	M24	M27	M30
50	53-20-0050	53-24-0050	53-27-0050	53-30-0050	698,60	737,10	-	-
75	53-20-0075	53-24-0075	53-27-0075	53-30-0075	759,80	807,40	955,90	1.128,30
100	53-20-0100	53-24-0100	53-27-0100	53-30-0100	835,70	907,20	1.067,10	1.287,10
150	53-20-0150	53-24-0150	53-27-0150	53-30-0150	-	-	-	-
200	53-20-0200	53-24-0200	53-27-0200	53-30-0200	-	-	-	-

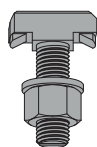
Typ PEC-T 72/48 nerezová ocel A4-50

Délka [mm]	Číslo výrobku 502-7248-		Cena € / 100 ks	
	M20	M24	M20	M24
50	55-20-0050	55-24-0050	-	3.227,10
100	55-20-0100	55-24-0100	3.276,80	4.309,50

Jiné rozměry na vyžádání.

Šrouby s hákovou hlavou

Typ PEC-T 50/30



Provedení ocel fv, gv nebo nerezová ocel A4.
Dodání vždy s šestihrannou maticí DIN 934.

Vhodné pro profily 54/33, 52/34, 50/40, 50/30, 49/30 a K486.

Typ PEC-T 50/30 ocel žárově zinkovaná 8.8

Délka [mm]	Číslo výrobku 501-5030-				Cena € / 100 ks			
	M 10	M 12	M 16	M 20	M 10	M 12	M 16	M 20
30	53-10-0030	53-12-0030	53-16-0030	53-20-0030	-	-	-	-
40	53-10-0040	53-12-0040	53-16-0040	53-20-0040	254,50	282,80	338,80	-
50	53-10-0050	53-12-0050	53-16-0050	53-20-0050	-	-	400,50	-
55	53-10-0055	53-12-0055	53-16-0055	53-20-0055	-	-	-	450,90
60	53-10-0060	53-12-0060	53-16-0060	53-20-0060	304,80	338,70	405,80	-
80	53-10-0080	53-12-0080	53-16-0080	53-20-0080	-	-	480,10	570,40
100	53-10-0100	53-12-0100	53-16-0100	53-20-0100	-	-	492,40	-

Typ PEC-T 50/30 ocel žárově zinkovaná 4.6

30	52-10-0030	52-12-0030	52-16-0030	52-20-0030	-	-	-	-
40	52-10-0040	52-12-0040	52-16-0040	52-20-0040	169,70	188,50	225,90	-
50	52-10-0050	52-12-0050	52-16-0050	52-20-0050	-	-	267,00	-
55	52-10-0055	52-12-0055	52-16-0055	52-20-0055	-	-	-	300,60
60	52-10-0060	52-12-0060	52-16-0060	52-20-0060	203,20	225,80	270,60	-
80	52-10-0080	52-12-0080	52-16-0080	52-20-0080	-	-	320,10	380,20
100	52-10-0100	52-12-0100	52-16-0100	52-20-0100	-	-	328,30	-

Typ PEC-T 50/30 ocel galvanicky pozinkovaná 8.8

30	51-10-0030	51-12-0030	51-16-0030	51-20-0030	-	-	-	-
40	51-10-0040	51-12-0040	51-16-0040	51-20-0040	190,90	212,10	254,10	-
50	51-10-0050	51-12-0050	51-16-0050	51-20-0050	-	-	300,40	-
55	51-10-0055	51-12-0055	51-16-0055	51-20-0055	-	-	-	338,20
60	51-10-0060	51-12-0060	51-16-0060	51-20-0060	228,60	254,00	304,40	-
80	51-10-0080	51-12-0080	51-16-0080	51-20-0080	-	-	360,10	427,80
100	51-10-0100	51-12-0100	51-16-0100	51-20-0100	-	-	369,30	-

Typ PEC-T 50/30 ocel galvanicky pozinkovaná 4.6

30	50-10-0030	50-12-0030	50-16-0030	50-20-0030	-	-	-	-
40	50-10-0040	50-12-0040	50-16-0040	50-20-0040	152,70	169,70	203,30	-
50	50-10-0050	50-12-0050	50-16-0050	50-20-0050	-	-	240,30	-
55	50-10-0055	50-12-0055	50-16-0055	50-20-0055	-	-	-	270,50
60	50-10-0060	50-12-0060	50-16-0060	50-20-0060	182,90	203,20	243,50	-
80	50-10-0080	50-12-0080	50-16-0080	50-20-0080	-	-	288,10	342,20
100	50-10-0100	50-12-0100	50-16-0100	50-20-0100	-	-	295,50	-

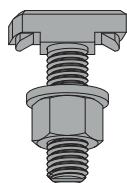
Typ PEC-T 50/30 nerezová ocel A4-50

Délka [mm]	Číslo výrobku 502-5030-				Cena € / 100 ks			
	M 10	M 12	M 16	M 20	M 10	M 12	M 16	M 20
30	55-10-0030	55-12-0030	55-16-0030	55-20-0030	-	-	-	-
40	55-10-0040	55-12-0040	55-16-0040	55-20-0040	-	-	2.361,60	-
50	55-10-0050	55-12-0050	55-16-0050	55-20-0050	-	-	2.515,80	-
55	55-10-0055	55-12-0055	55-16-0055	55-20-0055	-	-	-	2.748,40
60	55-10-0060	55-12-0060	55-16-0060	55-20-0060	-	-	2.878,60	-
80	55-10-0080	55-12-0080	55-16-0080	55-20-0080	-	-	3.178,20	3.604,50
100	55-10-0100	55-12-0100	55-16-0100	55-20-0100	-	-	-	-

Jiné rozměry na vyžádání.

Šrouby s hákovou hlavou

Typ PEC-T 40/22



Provedení ocel fV, gv nebo nerezová ocel A4.
Dodání vždy s šestihrannou maticí DIN 934.

Vhodné pro profily 40/22, 40/25 a K422.

Typ PEC-T 40/22 ocel žárově zinkovaná 8.8

Délka [mm]	Číslo výrobku 501-4022-			Cena € / 100 ks		
	M 10	M 12	M 16	M 10	M 12	M 16
20	53-10-0020	53-12-0020	53-16-0020	174,90	-	-
30	53-10-0030	53-12-0030	53-16-0030	181,40	228,20	-
40	53-10-0040	53-12-0040	53-16-0040	-	-	-
50	53-10-0050	53-12-0050	53-16-0050	196,00	242,80	351,00
60	53-10-0060	53-12-0060	53-16-0060	-	-	-
80	53-10-0080	53-12-0080	53-16-0080	244,40	312,90	418,20
100	53-10-0100	53-12-0100	53-16-0100	-	-	-

Typ PEC-T 40/22 ocel žárově zinkovaná 4.6

20	52-10-0020	52-12-0020	52-16-0020	116,60	-	-
30	52-10-0030	52-12-0030	52-16-0030	120,90	152,10	-
40	52-10-0040	52-12-0040	52-16-0040	-	-	-
50	52-10-0050	52-12-0050	52-16-0050	130,70	161,90	234,00
60	52-10-0060	52-12-0060	52-16-0060	-	-	-
80	52-10-0080	52-12-0080	52-16-0080	163,00	208,60	278,80
100	52-10-0100	52-12-0100	52-16-0100	-	-	-

Typ PEC-T 40/22 ocel galvanicky pozinkovaná 8.8

20	51-10-0020	51-12-0020	51-16-0020	121,40	-	-
30	51-10-0030	51-12-0030	51-16-0030	126,00	158,50	213,40
40	51-10-0040	51-12-0040	51-16-0040	134,10	160,50	227,50
50	51-10-0050	51-12-0050	51-16-0050	136,10	168,60	243,80
60	51-10-0060	51-12-0060	51-16-0060	150,30	176,80	247,90
80	51-10-0080	51-12-0080	51-16-0080	169,80	217,30	290,50
100	51-10-0100	51-12-0100	51-16-0100	209,80	243,80	353,50

Typ PEC-T 40/22 ocel galvanicky pozinkovaná 4.6

20	50-10-0020	50-12-0020	50-16-0020	97,20	-	-
30	50-10-0030	50-12-0030	50-16-0030	100,80	126,80	170,70
40	50-10-0040	50-12-0040	50-16-0040	107,30	128,40	182,00
50	50-10-0050	50-12-0050	50-16-0050	108,90	134,90	195,00
60	50-10-0060	50-12-0060	50-16-0060	120,20	141,40	198,30
80	50-10-0080	50-12-0080	50-16-0080	135,80	173,80	232,40
100	50-10-0100	50-12-0100	50-16-0100	167,80	195,00	282,80

Typ PEC-T 40/22 nerezová ocel A4-50

Délka [mm]	Číslo výrobku 502-4022-			Cena € / 100 ks		
	M 10	M 12	M 16	M 10	M 12	M 16
20	55-10-0020	55-12-0020	55-16-0020	-	-	-
30	55-10-0030	55-12-0030	55-16-0030	984,30	1.158,00	-
40	55-10-0040	55-12-0040	55-16-0040	-	-	-
50	55-10-0050	55-12-0050	55-16-0050	1.184,20	1.393,20	1.519,60
60	55-10-0060	55-12-0060	55-16-0060	-	-	-
80	55-10-0080	55-12-0080	55-16-0080	1.371,20	1.613,20	1.719,30
100	55-10-0100	55-12-0100	55-16-0100	-	-	-

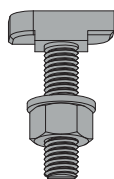
Jiné rozměry na vyžádání.

22

Více informací naleznete na internetových stránkách www.pec-group.de

Šrouby s kladívkovou hlavou

Typ PEC-T 38/17



Provedení ocel fv, gv nebo nerezová ocel A4.
Dodání vždy s šestihrannou maticí DIN 934.

Vhodné pro profily 38/17, 36/36 a 36/20.

Typ PEC-T 38/17 ocel galvanicky pozinkované 8.8

Délka [mm]	Číslo výrobku 501-3817-			Cena € / 100 ks		
	M 10	M 12	M 16	M 10	M 12	M 16
20	51-10-0020	51-12-0020	51-16-0020	84,00	-	-
30	51-10-0030	51-12-0030	51-16-0030	91,10	99,50	139,40
40	51-10-0040	51-12-0040	51-16-0040	98,90	108,00	152,70
50	51-10-0050	51-12-0050	51-16-0050	-	119,00	171,30
60	51-10-0060	51-12-0060	51-16-0060	-	132,90	191,60
70	51-10-0070	51-12-0070	51-16-0070	137,70	141,80	210,10
80	51-10-0080	51-12-0080	51-16-0080	-	158,10	226,70
100	51-10-0100	51-12-0100	51-16-0100	-	224,50	323,40

Typ PEC-T 38/17 ocel galvanicky pozinkované 4.6

Délka [mm]	Číslo výrobku 501-3817-			Cena € / 100 ks		
	M 10	M 12	M 16	M 10	M 12	M 16
20	50-10-0020	50-12-0020	50-16-0020	64,60	70,40	-
30	50-10-0030	50-12-0030	50-16-0030	70,10	76,70	-
40	50-10-0040	50-12-0040	50-16-0040	75,90	83,20	117,40
50	50-10-0050	50-12-0050	50-16-0050	81,80	89,40	131,10
60	50-10-0060	50-12-0060	50-16-0060	87,60	102,30	145,20
70	50-10-0070	50-12-0070	50-16-0070	93,50	108,50	-
80	50-10-0080	50-12-0080	50-16-0080	109,40	121,70	165,00
100	50-10-0100	50-12-0100	50-16-0100	141,40	141,40	232,50

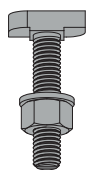
Typ PEC-T 38/17 nerezová ocel A4-50

Délka [mm]	Číslo výrobku 502-3817-			Cena € / 100 ks		
	M 10	M 12	M 16	M 10	M 12	M 16
20	55-10-0020	55-12-0020	55-16-0020	-	-	-
30	55-10-0030	55-12-0030	55-16-0030	333,40	457,00	589,70
40	55-10-0040	55-12-0040	55-16-0040	446,30	533,20	725,80
50	55-10-0050	55-12-0050	55-16-0050	502,00	631,10	834,60
60	55-10-0060	55-12-0060	55-16-0060	558,00	696,30	916,30
70	55-10-0070	55-12-0070	55-16-0070	-	-	-
80	55-10-0080	55-12-0080	55-16-0080	-	859,50	1.161,20
100	55-10-0100	55-12-0100	55-16-0100	-	-	-

Jiné rozměry na vyžádání.

Šrouby s kladívkovou hlavou

Typ PEC-T 28/15



Provedení ocel fv, gv nebo nerezová ocel A4.
Dodání vždy s šestihrannou maticí DIN 934.

Vhodné pro profily 28/12, 28/15, 28/28, 28/38, 27/18, 26/26 a 26/18.

Typ PEC-T 28/15 Ocel galvanicky pozinkované 8.8

Délka [mm]	Číslo výrobku 501-2815-				Cena € / 100 ks			
	M6	M8	M10	M12	M6	M8	M10	M12
15	51-06-0015	51-08-0015	51-10-0015	51-12-0015	56,00	47,80	-	-
20	51-06-0020	51-08-0020	51-10-0020	51-12-0020	57,00	48,70	66,10	-
25	51-06-0025	51-08-0025	51-10-0025	51-12-0025	57,90	49,80	68,10	-
30	51-06-0030	51-08-0030	51-10-0030	51-12-0030	59,80	51,90	70,00	123,80
35	51-06-0035	51-08-0035	51-10-0035	51-12-0035	-	53,80	119,20	-
40	51-06-0040	51-08-0040	51-10-0040	51-12-0040	60,70	56,80	80,40	-
50	51-06-0050	51-08-0050	51-10-0050	51-12-0050	62,60	57,90	87,30	133,10
60	51-06-0060	51-08-0060	51-10-0060	51-12-0060	64,60	71,10	93,00	-
70	51-06-0070	51-08-0070	51-10-0070	51-12-0070	-	-	132,10	-
80	51-06-0080	51-08-0080	51-10-0080	51-12-0080	-	-	-	158,50
100	51-06-0100	51-08-0100	51-10-0100	51-12-0100	-	-	-	-

Typ PEC-T 28/15 Ocel galvanicky pozinkované 4.6

Délka [mm]	Číslo výrobku 501-2815-				Cena € / 100 ks			
	M6	M8	M10	M12	M6	M8	M10	M12
15	50-06-0015	50-08-0015	50-10-0015	50-12-0015	43,10	36,80	-	-
20	50-06-0020	50-08-0020	50-10-0020	50-12-0020	43,80	37,40	50,80	-
25	50-06-0025	50-08-0025	50-10-0025	50-12-0025	44,50	38,30	52,40	-
30	50-06-0030	50-08-0030	50-10-0030	50-12-0030	46,00	39,90	53,90	95,20
35	50-06-0035	50-08-0035	50-10-0035	50-12-0035	-	41,40	91,70	-
40	50-06-0040	50-08-0040	50-10-0040	50-12-0040	46,70	43,70	61,90	-
50	50-06-0050	50-08-0050	50-10-0050	50-12-0050	48,10	44,60	67,20	102,40
60	50-06-0060	50-08-0060	50-10-0060	50-12-0060	49,70	54,70	71,60	-
70	50-06-0070	50-08-0070	50-10-0070	50-12-0070	-	-	101,60	-
80	50-06-0080	50-08-0080	50-10-0080	50-12-0080	-	-	-	121,90
100	50-06-0100	50-08-0100	50-10-0100	50-12-0100	-	-	-	-

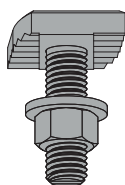
Typ PEC-T 28/15 Nerezová ocel A4-50

Délka [mm]	Číslo výrobku 502-2815-				Cena € / 100 ks			
	M6	M8	M10	M12	M6	M8	M10	M12
15	55-06-0015	55-08-0015	55-10-0015	55-12-0015	-	-	-	-
20	55-06-0020	55-08-0020	55-10-0020	55-12-0020	-	231,32	243,92	-
25	55-06-0025	55-08-0025	55-10-0025	55-12-0025	-	-	-	-
30	55-06-0030	55-08-0030	55-10-0030	55-12-0030	-	244,97	268,28	386,30
35	55-06-0035	55-08-0035	55-10-0035	55-12-0035	-	-	-	-
40	55-06-0040	55-08-0040	55-10-0040	55-12-0040	-	260,82	325,24	471,29
50	55-06-0050	55-08-0050	54-10-0050	55-12-0050	-	280,88	365,93	534,35
60	55-06-0060	55-08-0060	55-10-0060	55-12-0060	-	355,85	406,56	597,66
70	55-06-0070	55-08-0070	55-10-0070	55-12-0070	-	-	-	-
80	55-06-0080	55-08-0080	55-10-0080	55-12-0080	-	-	487,83	717,13
100	55-06-0100	55-08-0100	55-10-0100	55-12-0100	-	-	-	-

Jiné rozměry na vyžádání.

Šrouby s kladívkovou hlavou

Typ PEC-TZ 41/41



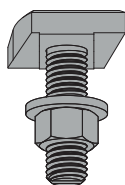
Provedení ocel gv.
S malým ozubením.
Dodání vždy s šestihrannou maticí DIN 934.

Vhodné pro montážní kolejnice 41/22, 41/41, 41/62 a 41/83.

Typ PEC-TZ 41/41 Ocel galvanicky pozinkované 4.6, s ozubením

Délka [mm]	Číslo výrobku 501-4141-			Cena € / 100 ks		
	M 8	M 10	M 12	M 8	M 10	M 12
20	60-08-0020	60-10-0020	60-12-0020	109,20	138,00	-
25	60-08-0025	60-10-0025	60-12-0025	111,20	140,40	-
30	60-08-0030	60-10-0030	60-12-0030	113,40	142,90	182,70
40	60-08-0040	60-10-0040	60-12-0040	117,90	148,10	189,20
50	60-08-0050	60-10-0050	60-12-0050	124,40	155,40	197,20
60	60-08-0060	60-10-0060	60-12-0060	131,80	165,60	205,30
70	60-08-0070	60-10-0070	60-12-0070	142,90	176,40	217,00
80	60-08-0080	60-10-0080	60-12-0080	157,40	202,50	234,50
100	60-08-0100	60-10-0100	60-12-0100	190,30	241,20	274,80

Typ PEC-T 41/41 Ocel galvanicky pozinkované 4.6, Bez ozubení

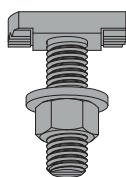


Provedení ocel gv.
Bez ozubení.
Dodání vždy s šestihrannou maticí DIN 934.

Vhodné pro montážní kolejnice 41/22, 41/41, 41/62 a 41/83.

Délka [mm]	Číslo výrobku 501-4141-			Cena € / 100 ks		
	M 8	M 10	M 12	M 8	M 10	M 12
40	50-08-0040	50-10-0040	50-12-0040	-	171,80	192,90
60	50-08-0060	50-10-0060	50-12-0060	-	-	210,50

Typ PEC-TZ 41/22



Provedení ocel gv a nerezová ocel A4.
S velkým ozubením.
Dodání vždy s šestihrannou maticí DIN 934.

Vhodné pro montážní kolejnice 41/22.

Typ PEC-TZ 41/22 Ocel žárově zinkovaná 8.8, s ozubením

Délka [mm]	Číslo výrobku 501-4122-			Cena € / 100 ks		
	M 10	M 12	M 16	M 10	M 12	M 16
35	63-10-0035	63-12-0035	63-16-0035	-	297,40	-
50	63-10-0050	63-12-0050	63-16-0050	-	323,40	495,60
80	63-10-0080	63-12-0080	63-16-0080	-	377,50	701,50

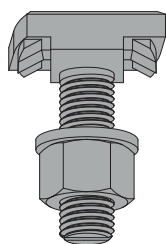
Typ PEC-TZ 41/22 nerezová ocel A4-50, s ozubením

Délka [mm]	Číslo výrobku 502-4122-			Cena € / 100 ks		
	M 10	M 12	M 16	M 10	M 12	M 16
35	55-10-0035	55-12-0035	55-16-0035	-	1.891,30	1.719,30
50	55-10-0050	55-12-0050	55-16-0050	-	2.020,20	2.045,40
80	55-10-0080	55-12-0080	55-16-0080	-	2.103,70	2.343,70

Jiné rozměry na vyžádání.

Šrouby s hákovou hlavou se zoubkováním

Typ PEC-SR 50/30



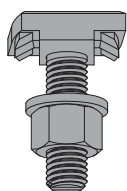
Provedení ocel gv.
Dodání vždy s šestihrannou maticí DIN 934.

Vhodné pro profily 52/34, 50/40, 50/30 a 49/30.

Typ PEC-SR 50/30 Ocel galvanicky pozinkované 8.8

Délka [mm]	Číslo výrobku 501-5030-			Cena € / 100 ks		
	M 12	M 16	M 20	M 12	M 16	M 20
40	81-12-0040	81-16-0040	81-20-0040	-	-	-
50	81-12-0050	81-16-0050	81-20-0050	-	385,00	-
60	81-12-0060	81-16-0060	81-20-0060	-	407,80	508,70
80	81-12-0080	81-16-0080	81-20-0080	-	-	588,00

Typ PEC-SR 40/22



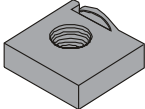
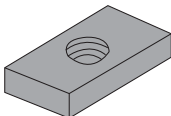
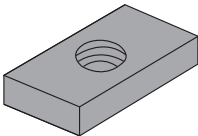
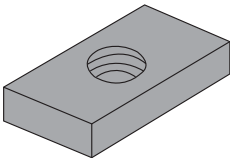
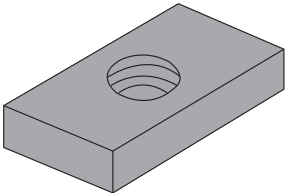
Provedení ocel gv.
Dodání vždy s šestihrannou maticí DIN 934.

Vhodné pro profily 40/22 a 40/25.

Typ PEC-SR 40/22 Ocel galvanicky pozinkované 8.8

Délka [mm]	Číslo výrobku 501-4022-			Cena € / 100 ks		
	M 10	M 12	M 16	M 10	M 12	M 16
40	81-10-0040	81-12-0040	81-16-0040	-	-	318,60
50	81-10-0050	81-12-0050	81-16-0050	-	-	-
60	81-10-0060	81-12-0060	81-16-0060	-	-	360,80
80	81-10-0080	81-12-0080	81-16-0080	-	-	-

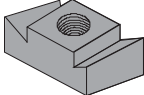
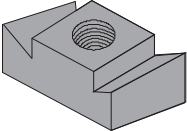
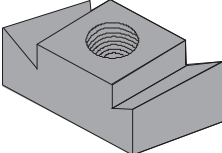
Jiné rozměry na vyžádání.

Závítové destičky kladívková hlava					
Typ 20/8	Závít	Číslo výrobku		Cena € / 100 ks	
	M 6	101-GP-67-06-2008		19,10	
	Provedení: plast s mosazným závítovým pouzdrém.				
	Tepelná odolnost do 100° C (krátkodobě do 250° C)				
	Pro profil 20/8				
Typ 20/12	Závít	Číslo výrobku		Cena € / 100 ks	
		gv	A4	gv	A4
	M 4	101-GP-03-04-2012	102-GP-04-04-2012	23,80	205,80
	M 5	101-GP-03-05-2012	102-GP-04-05-2012	23,80	205,80
	M 6	101-GP-03-06-2012	102-GP-04-06-2012	23,80	205,80
	Pro profil 20/12				
Typ 28/15	Závít	Číslo výrobku		Cena € / 100 ks	
		gv	A4	gv	A4
	M 4	101-GP-03-04-2815	102-GP-04-04-2815	26,10	239,40
	M 5	101-GP-03-05-2815	102-GP-04-05-2815	26,10	239,40
	M 6	101-GP-03-06-2815	102-GP-04-06-2815	26,10	239,40
	M 8	101-GP-03-08-2815	102-GP-04-08-2815	26,10	239,40
	M 10	101-GP-03-10-2815	102-GP-04-10-2815	44,20	239,40
Pro profily 28/38, 28/28, 28/15, 28/12 a 26/26					
Typ 38/17	Závít	Číslo výrobku		Cena € / 100 ks	
		gv	A4	gv	A4
	M 6	101-GP-03-06-3817	102-GP-04-06-3817	53,30	333,90
	M 8	101-GP-03-08-3817	102-GP-04-08-3817	53,30	333,90
	M 10	101-GP-03-10-3817	102-GP-04-10-3817	53,30	333,90
	M 12	101-GP-03-12-3817	102-GP-04-12-3817	63,70	397,50
Pro profily 28/38, 28/28, 28/15, 28/12 a 26/26					
Typ 50/40	Závít	Číslo výrobku		Cena € / 100 ks	
		gv	A4	gv	A4
	M 6	101-GP-03-06-5040	102-GP-04-06-5040	71,40	414,80
	M 8	101-GP-03-08-5040	102-GP-04-08-5040	71,40	414,80
	M 10	101-GP-03-10-5040	102-GP-04-10-5040	71,40	414,80
	M 12	101-GP-03-12-5040	102-GP-04-12-5040	85,50	467,50
	M 16	101-GP-03-16-5040	102-GP-04-16-5040	85,50	467,50
Pro profily 50/40 a K 486					

Materiál a povrchová úprava:

gv Ocel, galvanicky pozinkované

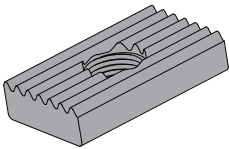
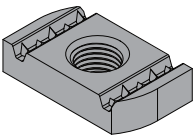
A4 Nerezová ocel A4 1.4362 / 1.4401 / 1.4404 / 1.4571

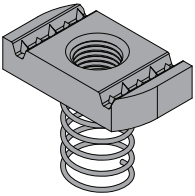
Závitové destičky - kladívková hlava					
Typ 40/22	Závit	Číslo výrobku		Cena € / 100 ks	
		gv	A4	gv	A4
	M 6	101-GP-03-06-4022	102-GP-04-06-4022	115,70	718,90
	M 8	101-GP-03-08-4022	102-GP-04-08-4022	115,70	718,90
	M 10	101-GP-03-10-4022	102-GP-04-10-4022	115,70	718,90
	M 12	101-GP-03-12-4022	102-GP-04-12-4022	129,80	795,50
	M 16	101-GP-03-16-4022	102-GP-04-16-4022	138,60	811,50
	Pro profily 40/22, K 422 a 40/25				
Typ 50/30	Závit	Číslo výrobku		Cena € / 100 ks	
		gv	A4	gv	A4
	M 6	101-GP-03-06-5030	102-GP-04-06-5030	149,70	-
	M 8	101-GP-03-08-5030	102-GP-04-08-5030	149,70	814,20
	M 10	101-GP-03-10-5030	102-GP-04-10-5030	149,70	814,20
	M 12	101-GP-03-12-5030	102-GP-04-12-5030	149,70	814,20
	M 16	101-GP-03-16-5030	102-GP-04-16-5030	157,80	856,70
	Pro profily 54/33, 52/34, 50/30, 49/30 a K 486				
Typ 72/48	Závit	Číslo výrobku		Cena € / 100 ks	
		gv	A4	gv	A4
	M 12	101-GP-03-12-7248	102-GP-04-12-7248	449,10	2.245,30
	M 16	101-GP-03-16-7248	102-GP-04-16-7248	449,10	2.245,30
	M 20	101-GP-03-20-7248	102-GP-04-20-7248	511,50	2.511,50
	Pro profily 72/48 a 72/49				

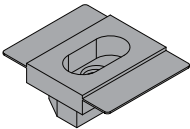
Materiál a povrchová úprava:

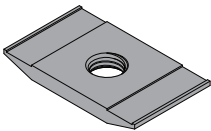
gv Ocel, galvanicky pozinkované

A4 Nerezová ocel A4 1.4362 / 1.4401 / 1.4404 / 1.4571

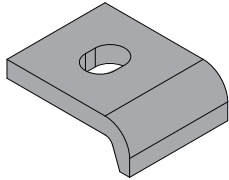
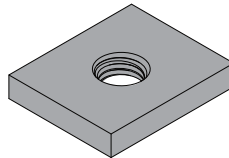
Závítové destičky s ozubením					
Typ 41/22	Závit	Číslo výrobku		Cena € / 100 ks	
		gv	A4	gv	A4
	M6	101-GPZ-03-06-4122	102-GPZ-04-06-4122	153,20	775,80
	M8	101-GPZ-03-08-4122	102-GPZ-04-08-4122	153,20	775,80
	M10	101-GPZ-03-10-4122	102-GPZ-04-10-4122	153,20	775,80
	M12	101-GPZ-03-12-4122	102-GPZ-04-12-4122	159,80	821,30
	M16	101-GPZ-03-16-4122	102-GPZ-04-16-4122	159,80	821,30
	Závítové destičky pro hladké a ozubené profily 41/22, 41/41, 41/62 a 41/83				
Typ 41/41	Závit	Číslo výrobku		Cena € / 100 ks	
		gv	A4	gv	A4
	M6	101-GPZ-03-06-4141	102-GPZ-04-06-4141	47,70	220,20
	M8	101-GPZ-03-08-4141	102-GPZ-04-08-4141	53,60	258,60
	M10	101-GPZ-03-10-4141	102-GPZ-04-10-4141	53,60	288,10
	M12	101-GPZ-03-12-4141	102-GPZ-04-12-4141	64,40	331,20
	M16	101-GPZ-03-16-4141	102-GPZ-04-16-4141	190,50	857,30
	Závítové destičky pro hladké a ozubené profily 41/22, 41/41, 41/62 a 41/83				

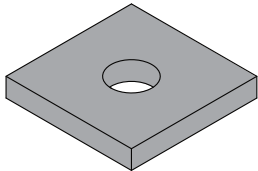
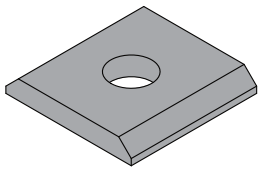
Závítové destičky se spirálovou pružinou					
Typ 41/41 S	Závit	Číslo výrobku		Cena € / 100 ks	
		gv	gv	gv	gv
	M6	101-GPZS-03-06-4141			77,60
	M8	101-GPZS-03-08-4141			82,30
	M10	101-GPZS-03-10-4141			82,30
	M12	101-GPZS-03-12-4141			91,20
Závítové destičky pro hladké a ozubené profily 41/41, spirálová pružina ca. 40 mm					

Závítové destičky s podporou upevnění					
Typ 41/41 F	Závit	Číslo výrobku		Cena € / 100 ks	
		gv	A2	gv	A2
	M6	101-GPF-03-06-4141	102-GPF-05-06-4141	86,70	191,90
	M8	101-GPF-03-08-4141	102-GPF-05-08-4141	91,40	191,90
	M10	101-GPF-03-10-4141	102-GPF-05-10-4141	96,50	239,80
	M12	101-GPF-03-12-4141	102-GPF-05-12-4141	102,20	272,80
Závítové destičky pro hladké a ozubené profily 41/41, s podporou upevnění					

Typ 41/41 Alu	Závit	Číslo výrobku		Cena € / 100 ks	
		gv	gv	gv	gv
	M6	101-GPA-03-06-4141			92,30
	M8	101-GPA-03-08-4141			104,80
	M10	101-GPA-03-10-4141			104,80
	M12	101-GPA-03-12-4141			110,30
Závítové destičky pro hladké a ozubené profily 41/41					

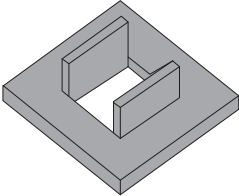
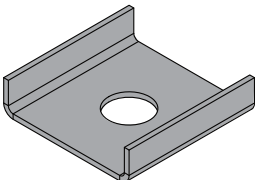
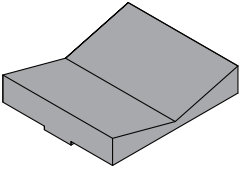
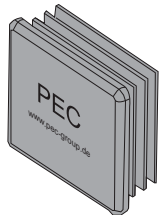
Materiál a povrchová úprava: A2 Nerezová ocel A2 1.4301
gv Ocel, galvanicky pozinkované A4 Nerezová ocel A4 1.4362 / 1.4401 / 1.4404 / 1.4571

Příslušenství - montážní technika				
Upínací desky (podle DIN 3568) ocel žárově zinkovaná				
KLP 60	Rozměr	Výška up.desky [mm]	Číslo výrobku	Cena € / 100 ks
			fv	fv
	KLP 60/10	10	101-KLP-02-00-6010	581,10
	KLP 60/12	12	101-KLP-02-00-6012	600,90
	KLP 60/14	14	101-KLP-02-00-6014	612,40
	KLP 60/16	16	101-KLP-02-00-6016	627,10
	KLP 60/18	18	101-KLP-02-00-6018	645,20
	KLP 60/20	20	101-KLP-02-00-6020	675,90
Čtvercová matice	Závit	Rozměr	Číslo výrobku	Cena € / 100 ks
		a / b / d [mm]	gv	gv
	M6	30,25 / 25 / 5	101-RMU-03-06-05	42,30
	M8	30 / 18 / 6	101-RMU-03-08-06	35,80
	M8	30 / 18 / 8	101-RMU-03-08-08	47,90

Čtyřhranná podložka							
VUS tvar A	pro profil	Rozměr	pro	Číslo výrobku		Cena € / 100 ks	
	Typ	a x b x d	Závit	fv	A4	fv	A4
	40/25	40 x 40 x 5	M 10	101-VUS-02-10-4025	102-VUS-04-10-4025	75,60	306,60
			M 12	101-VUS-02-12-4025	102-VUS-04-12-4025	75,60	306,60
			M 16	101-VUS-02-16-4025	102-VUS-04-16-4025	75,60	306,60
	41/41	40 x 40 x 6	M 6	101-VUS-02-06-4141	102-VUS-04-06-4141	90,70	399,00
			M 8	101-VUS-02-08-4141	102-VUS-04-08-4141	90,70	399,00
			M 10	101-VUS-02-10-4141	102-VUS-04-10-4141	90,70	399,00
			M 12	101-VUS-02-12-4141	102-VUS-04-12-4141	90,70	399,00
	52/34	50 x 50 x 6	M 16	101-VUS-02-16-5234	102-VUS-04-16-5234	170,10	464,10
			M 20	101-VUS-02-20-5234	102-VUS-04-20-5234	170,10	464,10
VUS tvar B	pro profil	Rozměr	pro	Číslo výrobku		Cena € / 100 ks	
	Typ	a x b x d	Závit	fv	A4	fv	A4
	49/30	37 x 37 x 5	M 10	101-VUS-02-10-4930	102-VUS-04-10-4930	174,30	394,80
			M 12	101-VUS-02-12-4930	102-VUS-04-12-4930	174,30	394,80
			M 16	101-VUS-02-16-4930	102-VUS-04-16-4930	174,30	394,80
			M 20	101-VUS-02-20-4930	102-VUS-04-20-4930	174,30	394,80
	72/49	54 x 54 x 6	M 20	101-VUS-02-20-7249	102-VUS-04-20-7249	223,70	556,50
			M 24	101-VUS-02-24-7249	102-VUS-04-24-7249	223,70	556,50
			M 27	101-VUS-02-27-7249	102-VUS-04-27-7249	223,70	556,50
			M 30	101-VUS-02-30-7249	102-VUS-04-30-7249	223,70	556,50

Materiál a povrchová úprava:

gv	Ocel, galvanicky pozinkované
fv	Ocel S235 JR - 1.0038 (St 37-2), žárově zinkované
A2	Nerezová ocel A2 1.4301
A4	Nerezová ocel A4 1.4362 / 1.4401 / 1.4404 / 1.4571

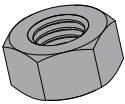
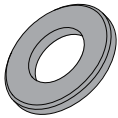
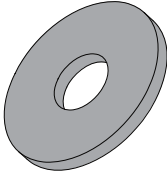

Příslušenství - montážní technika									
	Pojistná podložka SIC	pro profil	Závit	Číslo výrobku			Cena € / 100 ks		
				gv	A4		gv	A4	
	20/12		M8	101-SIC-03-08-2012	102-SIC-04-08-2012		28,90	94,00	
	28/15		M8 / M10	101-SIC-03-10-2815	102-SIC-04-10-2815		31,80	107,10	
			M12	101-SIC-03-12-2815	102-SIC-04-12-2815		31,80	107,10	
	38/17		M10	101-SIC-03-10-3817	102-SIC-04-10-3817		39,70	207,90	
	40/22		M12	101-SIC-03-12-4022	102-SIC-04-12-4022		39,70	207,90	
			M16	101-SIC-03-16-4022	102-SIC-04-16-4022		39,70	207,90	
		M16	101-SIC-03-16-5030	102-SIC-04-16-5030		49,00	279,20		
		M20	101-SIC-03-20-5030	102-SIC-04-20-5030		49,00	279,20		
	HKU	Typ	D Loch Ø	Passend pro profily	Číslo výrobku		Cena € / 100 ks		
					fv		fv		
	HKU 28		10,5	28/x	101-HKU-02-00-0028		110,60		
	HKU 36		12,5	36/x, 38/x	101-HKU-02-00-0036		141,20		
	HKU 40		11	40/x, 41/x	101-HKU-02-00-0040		174,60		
	HKU 41		13	40/x, 41/x	101-HKU-02-00-0041		174,60		
	Provedení nerezová ocel A4								
	HKU 41		13	40/x, 41/x	102-HKU-0400-0041		362,90		
	Podložka trubky RUK	Typ	Pro Ø D [mm]	L [mm]	B	H	C	Č. výrobku	Cena € / 100 ks
		RUK 1	35 - 79	30	50	11	11	103-RUK-01	520,80
		RUK 2	80 - 269	80	70	15	17	103-RUK-02	770,70
		RUK 3	270 - 420	120	70	16	17	103-RUK-03	974,40
	Z vysoce kvalitního polypropylenu, tepelná odolnost od -30 do + 90 ° C, barva: černá								
	Plastová koncovka	Typ		Číslo výrobku				Cena € / 100 ks	
		PEC PE 28/15		103-PE-09-00-2815				50,90	
		PEC PE 28/28		103-PE-09-00-2828				58,00	
		PEC PE 36/36		103-PE-09-00-3636				74,20	
		PEC PE 41/22		103-PE-09-00-4122				90,50	
		PEC PE 41/41		103-PE-09-00-4141				90,50	
		PEC PE 50/40		103-PE-09-00-5040				88,20	
		PEC PE 52/34		103-PE-09-00-5234				104,40	

Materiál a povrchová úprava:

gv Ocel, galvanicky pozinkované

fv Ocel S235 JR - 1.0038 (St 37-2), žárově zinkované

A4 Nerezová ocel A4 1.4362 / 1.4401 / 1.4404 / 1.4571




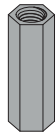
DIN a standardní díly							
Šestihranné matice	Typ	Číslo výrobku			Cena € / 100 ks		
DIN 934	Ø [mm]	gv		A4	gv		A4
	M 6	650-MU-03-06-0934		651-MU-04-06-0934	1,80		5,40
	M 8	650-MU-03-08-0934		651-MU-04-08-0934	3,20		10,70
	M 10	650-MU-03-10-0934		651-MU-04-10-0934	6,30		23,20
	M 12	650-MU-03-12-0934		651-MU-04-12-0934	10,20		35,00
	M 16	650-MU-03-16-0934		651-MU-04-16-0934	17,80		64,40
	M 20	650-MU-03-20-0934		651-MU-04-20-0934	36,10		122,60
	M 24	650-MU-03-24-0934		651-MU-04-24-0934	70,60		-
Podložky	d	Číslo výrobku			Cena € / 100 ks		
DIN 125	Ø [mm]	gv	fv	A4	gv	fv	A4
	6,4	650-US-03-06-0125	650-US-02-06-0125	651-US-04-06-0125	1,70	2,10	4,30
	8,4	650-US-03-08-0125	650-US-02-08-0125	651-US-04-08-0125	3,00	3,40	6,90
	10,5	650-US-03-10-0125	650-US-02-10-0125	651-US-04-10-0125	4,50	7,60	11,60
	13,0	650-US-03-12-0125	650-US-02-12-0125	651-US-04-12-0125	6,00	13,10	18,50
	17,0	650-US-03-16-0125	650-US-02-16-0125	651-US-04-16-0125	10,50	23,00	34,20
	21,0	650-US-03-20-0125	650-US-02-20-0125	651-US-04-20-0125	19,40	40,60	56,00
Podložky	d	Číslo výrobku			Cena € / 100 ks		
DIN 9021	Ø [mm]	gv	fv	A4	gv	fv	A4
	6,4	650-US-03-06-9021	650-US-02-06-9021	651-US-04-06-9021	3,90	4,30	13,80
	8,4	650-US-03-08-9021	650-US-02-08-9021	651-US-04-08-9021	4,20	5,60	15,90
	10,5	650-US-03-10-9021	650-US-02-10-9021	651-US-04-10-9021	7,60	8,70	29,70
	13,0	650-US-03-12-9021	650-US-02-12-9021	651-US-04-12-9021	13,30	19,20	67,90
	17,0	650-US-03-16-9021	650-US-02-16-9021	651-US-04-16-9021	22,30	30,00	99,90
	21,0	650-US-03-20-9021	650-US-02-20-9021	651-US-04-20-9021	59,70	63,80	277,10
Pružné podložky	Typ	Číslo výrobku			Cena € / 100 ks		
DIN 127 b	Ø [mm]	gv		A4	gv		A4
	6,1	650-FED-03-06-127b		651-FED-04-06-127b	1,50		4,90
	8,1	650-FED-03-08-127b		651-FED-04-08-127b	2,40		5,70
	10,2	650-FED-03-10-127b		651-FED-04-10-127b	3,10		8,80
	12,2	650-FED-03-12-127b		651-FED-04-12-127b	4,50		14,50
	16,2	650-FED-03-16-127b		651-FED-04-16-127b	9,60		32,30
	20,2	650-FED-03-20-127b		651-FED-04-20-127b	14,90		47,20
	24,5	650-FED-03-24-127b		651-FED-04-24-127b	32,70		-

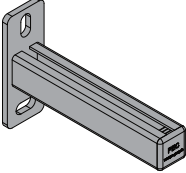
Materiál a povrchová úprava:

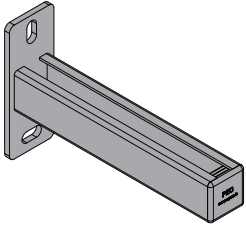
gv Ocel, galvanicky pozinkované

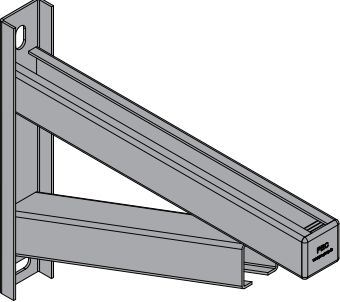
fv Ocel S235 JR - 1.0038 (St 37-2), žárově zinkované

A4 Nerezová ocel A4 1.4362 / 1.4401 / 1.4404 / 1.4571

DIN a standardní díly								
Závitové tyče DIN 975 / 976								
Typ GS	Závit	Délka [mm]	Číslo výrobku		Cena € / 100 ks			
			gv	A4	gv	A4		
	M 6	1.000	650-GS-03-06-1000	651-GS-04-06-1000	107,30	788,50		
	M 8	1.000	650-GS-03-08-1000	651-GS-04-08-1000	129,10	1.224,30		
	M 10	1.000	650-GS-03-10-1000	651-GS-04-10-1000	200,70	1.920,00		
	M 12	1.000	650-GS-03-12-1000	651-GS-04-12-1000	284,10	2.893,90		
	M 16	1.000	650-GS-03-16-1000	651-GS-04-16-1000	588,20	4.742,90		
	M 20	1.000	650-GS-03-20-1000	651-GS-04-20-1000	864,50	7.216,40		
	M 24	1.000	650-GS-03-24-1000	651-GS-04-24-1000	1.355,20	-		
Šestihranné šrouby DIN 933 (bez matice) - pro použití s PEC závitovými destičkami								
Typ SKS	Závit x Délka [mm]	S (DIN) S (ISO)		Číslo výrobku		Cena € / 100 ks		
		[mm]	[mm]	gv	A4	gv	A4	
	M 6 x 12 gv 8.8	10	10	650-SKS-51-06-0012		5,90		
	M 6 x 25 gv 8.8	10	10	650-SKS-51-06-0025		6,90		
	M 8 x 25 gv 8.8	13	13	650-SKS-51-08-0025		11,90		
	M 8 x 40 gv 8.8	13	13	650-SKS-51-08-0040		15,90		
	M 10 x 20 gv 8.8	17	16	650-SKS-51-10-0020		16,50		
	M 10 x 30 gv 8.8	17	16	650-SKS-51-10-0030		19,80		
	M 10 x 45 gv 8.8	17	16	650-SKS-51-10-0045		25,90		
	M 10 x 60 gv 8.8	17	16	650-SKS-51-10-0060		39,80		
	M 10 x 70 gv 8.8	17	16	650-SKS-51-10-0070		59,50		
	M 12 x 25 gv 8.8	19	18	650-SKS-51-12-0025		27,80		
	M 12 x 30 gv 8.8	19	18	650-SKS-51-12-0030		28,20		
	M 12 x 40 gv 8.8	19	18	650-SKS-51-12-0040		33,80		
	M 12 x 50 gv 8.8	19	18	650-SKS-51-12-0050		39,80		
	M 12 x 60 gv 8.8	19	18	650-SKS-51-12-0060		49,60		
	M 12 x 80 gv 8.8	19	18	650-SKS-51-12-0080		101,30		
	M 12 x 90 gv 8.8	19	18	650-SKS-51-12-0090		121,20		
	M 16 x 40 gv 8.8	24	24	650-SKS-51-16-0040		67,60		
	M 16 x 60 gv 8.8	24	24	650-SKS-51-16-0060		95,40		
	M 16 x 90 gv 8.8	24	24	650-SKS-51-16-0090		223,10		
	M 8 x 25 A4	13	16		651-SKS-04-08-0025		55,70	
	M 10 x 30 A4	17	16		651-SKS-04-10-0030		105,10	
	M 10 x 45 A4	17	16		651-SKS-04-10-0045		132,90	
	M 12 x 25 A4	19	18		651-SKS-04-12-0025		154,60	
	M 12 x 30 A4	19	18		651-SKS-04-12-0030		158,00	
	M 12 x 40 A4	19	18		651-SKS-04-12-0040		173,10	
	M 12 x 60 A4	19	18		651-SKS-04-12-0060		244,30	
	M 12 x 80 A4	19	18		651-SKS-04-12-0080		374,10	
	M 16 x 40 A4	24	24		651-SKS-04-16-0040		392,70	
	M 16 x 60 A4	24	24		651-SKS-04-16-0060		497,30	
	M 16 x 90 A4	24	24		651-SKS-04-16-0090		661,70	
	Spojky kruhové							
	Typ VMR	Závit	D	L	VE [ks]	Číslo výrobku		Cena € / 100 ks
gv						A2	gv	A2
	M 6	10	20	100	101-VMR-03-06-0020	102-VMR-05-06-0020	39,80	313,10
	M 8	11	25	100	101-VMR-03-08-0025	102-VMR-05-08-0025	55,70	318,90
	M 10	13	25	100	101-VMR-03-10-0025	102-VMR-05-10-0025	89,50	460,90
	M 12	15	30	50	101-VMR-03-12-0030	102-VMR-05-12-0030	143,10	649,50
	M 16	20	40	25	101-VMR-03-16-0040	102-VMR-05-16-0040	226,60	1.195,90
	M 20	25	50	25	101-VMR-03-20-0050	102-VMR-05-20-0050	395,40	2.389,10
Spojky šestihranné								
Typ VMS	Závit	D	L	VE [ks]	Číslo výrobku		Cena € / 100 ks	
					gv	A2	gv	A2
	M 10	13	40	100	101-VMS-03-10-0040	102-VMS-05-10-0040	182,80	807,00
	M 12	19	40	50	101-VMS-03-12-0040	102-VMS-05-12-0040	212,60	265,70
	M 16	24	50	25	101-VMS-03-16-0050	102-VMS-05-16-0050	325,90	1.384,60

Konzoly s plastovou koncovkou					
Konzola 28	Délka [mm]	Číslo výrobku		Cena € / kus	
		fv	A4	fv	A4
		190-2801-	190-2801-		
	100	02-00-0100	04-00-0100	12,90	30,40
	200	02-00-0200	04-00-0200	13,90	34,40
	300	02-00-0300	04-00-0300	14,60	38,40
	400	02-00-0400	04-00-0400	15,20	42,20
PEC stěnová konzola pro vnitřní i venkovní oblast, univerzálně použitelná.					

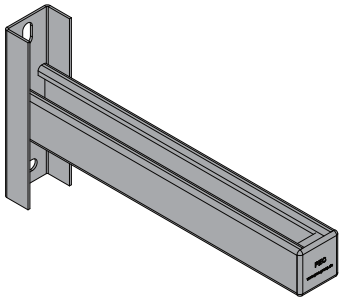
Konzola 36	Délka [mm]	Číslo výrobku		Cena € / kus	
		fv	A4	fv	A4
		190-3601-	190-3601-		
	300	02-00-0300	04-00-0300	19,50	59,30
	400	02-00-0400	04-00-0400	21,10	66,50
	500	02-00-0500	04-00-0500	22,60	74,10
	600	02-00-0600	04-00-0600	24,20	81,20
PEC stěnová konzola pro vnitřní i venkovní oblast, univerzálně použitelná.					

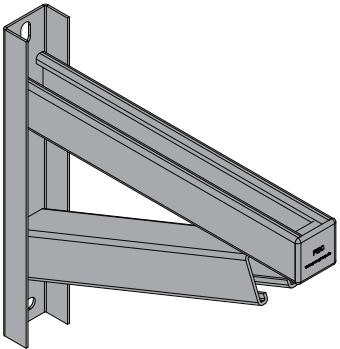
Konzola 36 S (únosnější provedení)	Délka [mm]	Číslo výrobku		Cena € / kus	
		fv	A4	fv	A4
		190-3602-	190-3602-		
	300	02-00-0300	04-00-0300	34,70	98,70
	400	02-00-0400	04-00-0400	38,20	114,50
	500	02-00-0500	04-00-0500	41,80	130,50
	600	02-00-0600	04-00-0600	45,00	146,60
	700	02-00-0700	04-00-0700	48,60	162,70
PEC stěnová konzola pro vnitřní i venkovní oblast, univerzálně použitelná.					

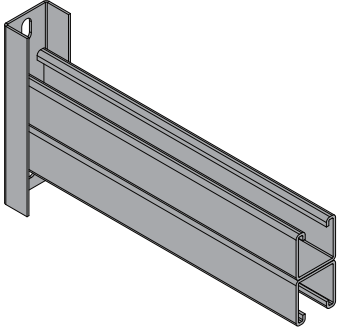
Materiál a povrchová úprava:

fv Ocel S235 JR - 1.0038 (St 37-2), žárově zinkované

A4 Nerezová ocel A4 1.4362 / 1.4401 / 1.4404 / 1.4571

Konzoly s koncovkou					
Konzola 41/1	Délka [mm]	Číslo výrobku		Cena € / kus	
		fv	A4	fv	A4
		190-4101-	190-4101-		
	175	02-00-0175	04-00-0175	19,70	34,40
	325	02-00-0325	04-00-0325	21,90	76,10
	475	02-00-0475	04-00-0475	24,20	93,00
PEC stěnová konzola pro vnitřní i venkovní oblast, univerzálně použitelná.					

Konzola 41/2					
Konzola 41/2	Délka [mm]	Číslo výrobku		Cena € / kus	
		fv	A4	fv	A4
		190-4102-	190-4102-		
	325	02-00-0325	04-00-0325	40,70	135,20
	475	02-00-0475	04-00-0475	39,20	190,20
	625	02-00-0625	04-00-0625	53,00	234,50
	775	02-00-0775	04-00-0775	62,60	274,70
PEC stěnová konzola pro vnitřní i venkovní oblast, univerzálně použitelná.					

Konzola 41/D					
Konzola 41/D	Délka [mm]	Číslo výrobku		Cena € / kus	
		fv	A4	fv	A4
		190-4103-	190-4103-		
	325	02-00-0325	04-00-0325	28,70	116,30
	475	02-00-0475	04-00-0475	33,90	150,10
	625	02-00-0625	04-00-0625	40,70	181,90
PEC stěnová konzola pro vnitřní i venkovní oblast, univerzálně použitelná.					

PEC systém uložení kabelů


Bezpečné vedení těžkých kabelů a jiných vedení v tunelech, šachtách a dalších zařízeních vyžaduje stabilní připevnění a vhodné úložné konzoly. Systém uchycení kabelů PEC, který se skládá z kolejnic pro připevnění kabelů a držáků kabelů, zajišťuje správné uložení kabelů a přírodních vedení při nízkých nákladech na jejich instalaci.

Kolejnice pro připevnění kabelů jsou k dispozici ve dvou verzích:


- S kotvami pro zabetonování do prefabrikovaných panelů nebo do monolitického betonu na staveništi
- Bez kotev pro dodatečnou montáž pomocí hmoždinek

Držák kabelů jako úložné konzoly pro kabely a další vedení jsou k dispozici ve dvou variantách

- Pro zavěšení do kolejnice pro připevnění kabelů
- Pro připojení na PEC kotevní kolejnice nebo pro dodatečné připevnění do stěny



Kolejnice pro připevnění kabelů a kabelové držáky



Oblast použití: tunely



Oblast použití: energetický průmysl

Výhody PEC kabelového systému

Kolejnice pro připevnění kabelů

- Snadná instalace na bednění nebo stávající stěny
- K dispozici v různých délkách
- Dělitelné na stavbě díky nesymetrickému uspořádání kotev
- Čisté uzavření díky použitým koncovkám
- Pronikání betonu do železničního interiéru je zabráněno díky výplni z umělé hmoty
- Snadné vyjmutí výplně díky integrované pásce
- Vysoká ochrana proti korozi žárovým zinkováním

Kabelové držáky

- Snadná instalace díky použití kolejnice pro připevnění kabelů
- Nastavitelnost úložných konzol s roztečí 75 mm
- Individuální uspořádání kabelového držáku pro připevnění hmoždinkami při montáži pomocí oválných otvorů v kolejnici
- Úložné konzoly nastavitelné ve sklonu o $\pm 45^\circ$



Oblast použití: telekomunikace



PEC kolejnice pro připevnění kabelů

PEC kolejnice pro připevnění kabelů mají na přední straně kolejnice oválné otvory ve vzdálenostech po 75 mm, do kterých se nasadí a zafixuje držák kabelů. Žárově pozinkované provedení kolejnic pro připevnění kabelů zajišťuje dobrou odolnost proti korozi.


Kolejnice pro připevnění kabelů pro zabetonování

Kolejnice pro připevnění kabelů pro zabetonování jsou opatřeny navařenými kotvami, přenášející zatížení do betonu. Delší kolejnice (od 1.345 mm) jsou navrženy tak, že je možné přímo na stavbě kolejnici pro připevnění kabelů uprostřed rozříznout. To umožňuje větší flexibilitu a snižuje potřebné zásoby.

Použité koncové záslepky na konci kolejnic zajišťují čisté ukončení betonáže u kolejnice. Výplň z umělé polyetylenové výplňové hmoty zabraňuje pronikání betonu do vnitřního prostoru kolejnice. Všechny PEC kolejnice pro připevnění kabelů určené pro zabetonování jsou standardně dodávány s integrovanou páskou. Pomocí této integrované pásky lze snadno odstranit plastovou výplň v jednom kuse. To šetří čas a zabraňuje znečištění staveniště zbytky polystyrenu.

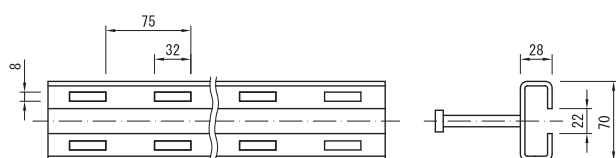
Kolejnice pro připevnění kabelů pomocí hmoždinek

Kolejnice pro připevnění kabelů pomocí hmoždinek jsou hladké kolejnice opatřené otvory ve vzdálenosti 75 mm. Pro připojení těchto kolejnic doporučujeme použít hmoždinky uvedené níže.

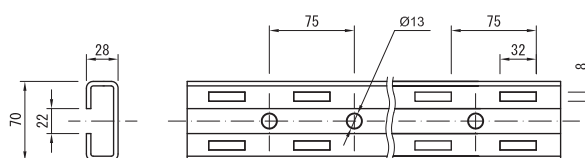


Kolejnice pro připevnění kabelů - rozměry a rastr

Kolejnice pro zabetonování - provedení žárový pozink



Kolejnice pro připevnění hmoždinkami provedení žárový pozink



Údaje pro objednání

Kolejnice pro zabetonování - provedení žárový pozink

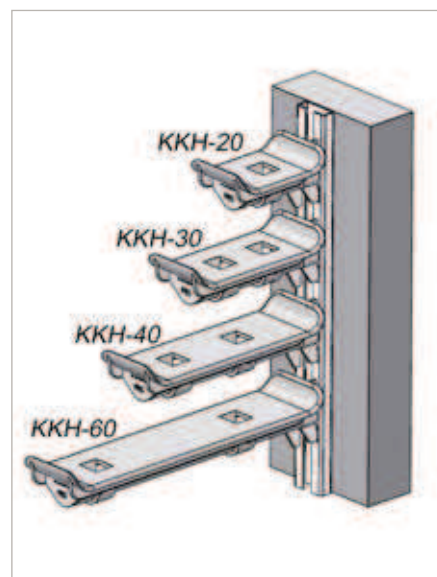
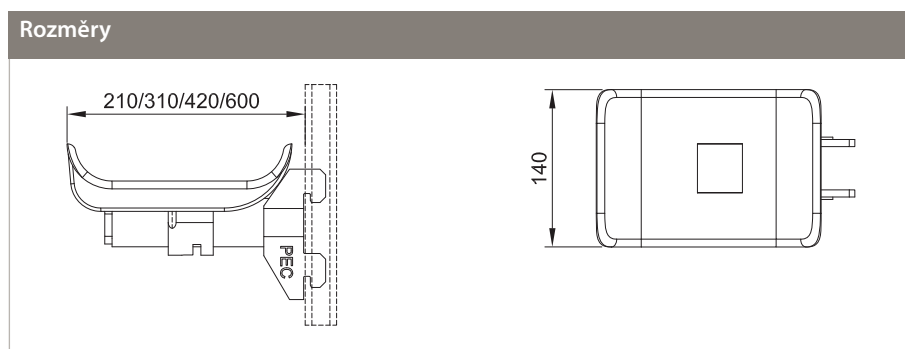
Kolejnice pro připevnění hmoždinkami - provedení žárový pozink

značen	Délka [mm]	Počet kotev Ø 10 x 75	Označení	Délka [mm]
PEC-KHB-70/28-FV-PKF-670	670	7	PEC-KHM-70/28-FV-1400	1.400
PEC-KHB-70/28-FV-PKF-820	820	8	PEC-KHM-70/28-FV-1700	1.700
PEC-KHB-70/28-FV-PKF-970	970	9	PEC-KHM-70/28-FV-2000	2.000
PEC-KHB-70/28-FV-PKF-1120	1.120	10	PEC-KHM-70/28-FV-2300	2.300
PEC-KHB-70/28-FV-PKF-1270	1.270	11	PEC-KHM-70/28-FV-2600	2.600
PEC-KHB-70/28-FV-PKF-1345	1.345	12		
PEC-KHB-70/28-FV-PKF-1645	1.645	14	Připevňovací prostředky pro kolejnice Typ PEC-KHM	
PEC-KHB-70/28-FV-PKF-1945	1.945	16	Hilti - HST - M12 dle ETA - 98/0001, pro připevnění do betonu	
PEC-KHB-70/28-FV-PKF-2245	2.245	18	Min. třída betonu C 20/25.	
PEC-KHB-70/28-FV-PKF-2545	2.545	20	Kotva M12 pro beton a cihelné zdivo hV ≥ 90mm.	
Koncovka			Min. 1 hmoždinka na metr, min. 2 hmoždinky na kolejnici.	
PEC-KHE-70/28-plast				

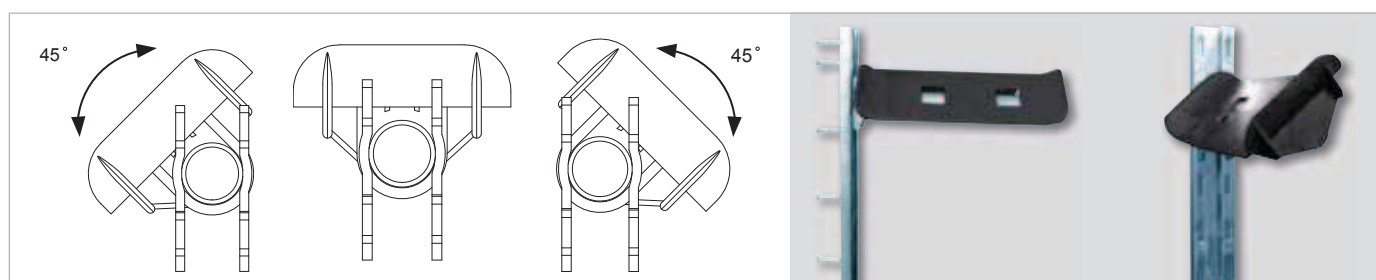
Speciální délky a provedení na vyžádání

PEC připevnění kabelů

Pro uložení kabelů jsou k dispozici 2 verze držáku kabelu. Vhodný pro všechny PEC kolejnice pro připevnění kabelů je Typ KKH. Držák kabelů Typ KWB je určen pro následné upevnění hmoždinkami nebo k připevnění na kolejnici. Obě verze jsou k dispozici ve 4 různých délkách vyložení: 210 mm, 310 mm, 420 mm a 600 mm. Rourový výložník a úložné konzoly slouží pro jednotlivou montáž nebo pro výměnu a jsou k dispozici i samostatně.



Všechny držáky kabelů mají přípustnou únosnost (plošné zatížení) velikosti 1 kN. Při montáži může krátkodobě působit přídavné zatížení 750 N. Úložné konzoly se standardně dodávají zajištěné ve vodorovné poloze. Zatažením lze konzolu uvolnit a sestavit ji pod úhlem $\pm 45^\circ$. Tak lze realizovat stoupající či klesající kabelová vodítka.



Rourový výložník a držák kabelů mají díky žárovému zinkování dobrou odolnost proti korozi. Pro výložné konzoly kabelových držáků se používá materiál, který vykazuje specifickou tuhost a pevnost. Kromě toho vykazují výložné konzoly odolnost proti ohni.

Připevnění kabelů pro zavěšení nebo do kolejnice pro připevnění kabelů

Pro PEC kolejnice pro připevnění kabelů se dodávají kabelové držáky Typ KKH. Držáky kabelů mohou být zavěšeny do kolejnice v rozteči 75 mm. Držáky kabelů jsou k dispozici ve 4 různých délkách vyložení: 210 mm, 310 mm, 420 mm a 600 mm.

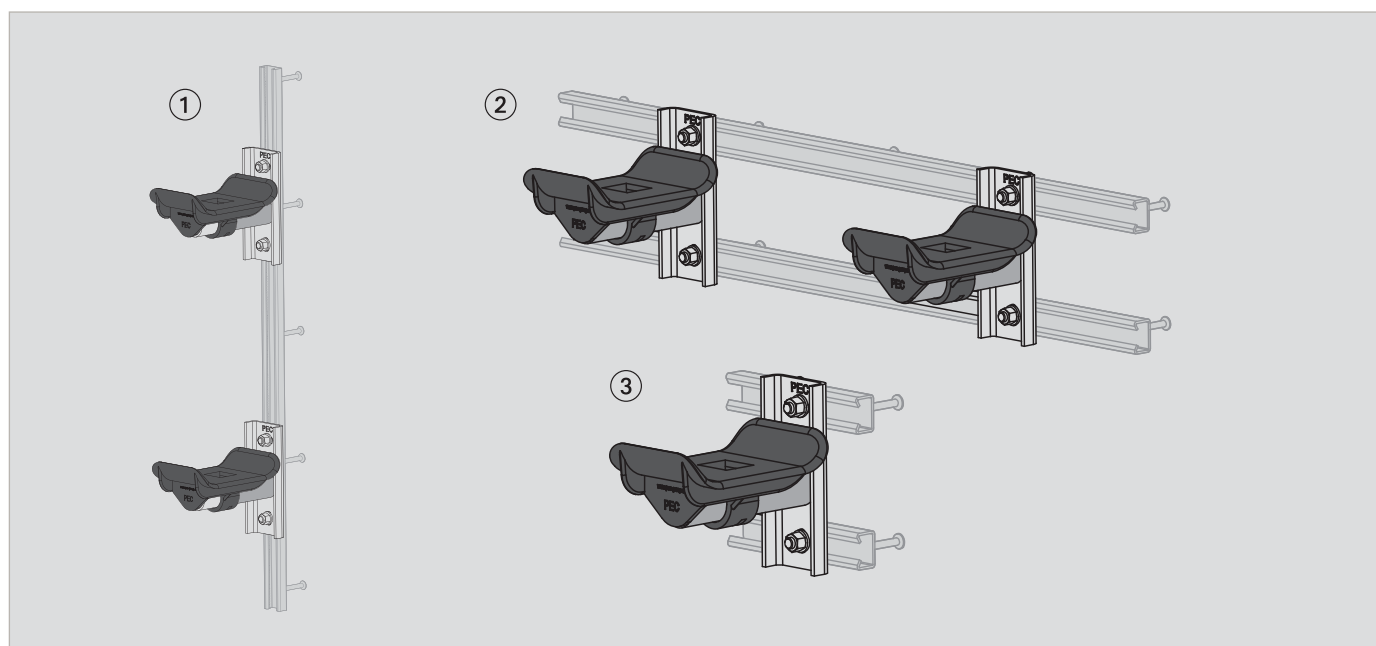
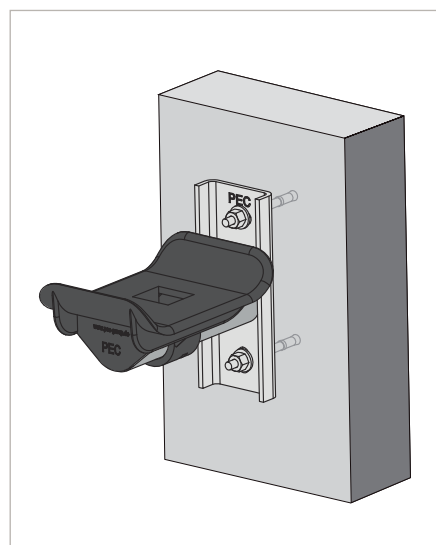
Údaje pro objednání			
Držák kabelů pro kolejnici Typ PEC-KHB / PEC-KHM		Jednotlivé díly pro držák kabelů Typ PEC-KHB	
Označení	Délka vyložení [mm]	Označení	Délka vyložení [mm]
PEC-KKH-20-FV	210	Úlož. konzola se závlačkou KKH 200	210
PEC-KKH-30-FV	310	Úlož.konzola se závlačkou KKH 300	310
PEC-KKH-40-FV	420	Úlož.konzola se závlačkou KKH 400	420
PEC-KKH-60-FV	600	Úlož.konzola se závlačkou KKH 600	600

Uložení kabelů pro montáž na hmoždinky nebo připevnění pomocí kotevních kolejnic

Držáky kabelů Typ KWB jsou pro dodatečné upevnění pomocí hmoždinek, nebo pro připevnění na kotevní kolejnice. Zde si může uživatel sám určit polohu. Podélné otvory umožňují jemnou rektifikaci při montáži. Pro připevnění držáku kabelů pomocí hmoždinek doporučujeme použít níže uvedené hmoždinky.

Montáž držáku kabelu pomocí kotevních kolejnic může být provedena třemi různými způsoby:

- Instalace jednotlivých držáků kabelů na vertikálně zabetonované kotevní kolejnice. Doporučujeme ozubené kolejnice PEC-ZA 41/22, které přenášejí zatížení i v podélném směru kolejnice (příklad použití ①)
- Instalace více držáků kabelů pomocí dvou horizontálně zabetonovaných kotevních kolejnic. Doporučujeme kotevní kolejnici PEC-TA-CE 38/17 (příklad použití ②)
- Instalace jednotlivých držáků kabelů pomocí dvou horizontálně zabetonovaných kotevních kolejnic. Zde doporučujeme kotevní kolejnici PEC-TA-CE 38/17 (příklad použití ③)



Údaje pro objednání

Držák kabelů pro montáž na hmoždinky		Položky pro držák kabelů Typ PEC-KWB	
Označení	Délka vyložení [mm]	Označení	Délka vyložení [mm]
PEC-KWB-20-FV	210	Úlož.konzola se závlačkou KWB 200	210
PEC-KWB-30-FV	310	Úlož.konzola se závlačkou KWB 300	310
PEC-KWB-40-FV	420	Úlož.konzola se závlačkou KWB 400	420
PEC-KWB-60-FV	600	Úlož.konzola se závlačkou KWB 600	600
Připevňovací prostředky pro držák kabelů Typ PEC-KWB			
Hilti - HST-M12 dle ETA - 98/0001, pro připevnění do betonu min. třída betonu C20/25.			
Kotva M12 pro beton a cihelné zdivo hV ≥ 90mm. 2 hmoždinky pro držák kabelů.			
Kotevní kolejnice pro držák kabelů Typ PEC-KWB			
PEC-TA-41/22			
PEC-TA-CE-38/17			

Všeobecné obchodní podmínky der PEC Vertriebs GmbH

§ 1 Geltungsbereich

(1) Die nachstehenden Geschäftsbedingungen gelten für alle Verträge über die Lieferung von Waren oder Erbringung von Leistungen, die zwischen uns und dem Käufer von Waren oder Besteller von Leistungen (nachfolgend gemeinsam „Käufer“) abgeschlossen werden. Sie gelten auch für alle künftigen Geschäftsbeziehungen und für das Rechtsverhältnis vor Abschluss eines Vertrages, auch wenn sie nicht noch einmal ausdrücklich vereinbart werden. Abweichende Bedingungen des Käufers, die wir nicht ausdrücklich anerkennen, sind für uns unverbindlich, auch wenn wir ihnen nicht ausdrücklich widersprechen. Die nachstehenden Bedingungen gelten auch dann, wenn wir in Kenntnis entgegenstehender oder abweichender Bedingungen des Käufers die Bestellung des Käufers vorbehaltlos ausführen.

(2) Spätestens mit Entgegennahme unserer Waren oder Leistungen gelten unsere Bedingungen als angenommen.

(3) Diese Geschäftsbedingungen gelten ausschließlich gegenüber Unternehmen, juristischen Personen des öffentlichen Rechts oder öffentlich-rechtlichen Sondervermögen im Sinne von § 310 Absatz 1 BGB.

§ 2 Vertragsabschluss

(1) Unsere Angebote sind freibleibend. Verkaufsabschlüsse und sonstige Vereinbarungen und Garantierklärungen werden erst durch unsere schriftliche Bestätigung verbindlich. Sofern eine Bestellung als Angebot gemäß § 145 BGB anzusehen ist, können wir diese innerhalb von zwei Wochen annehmen.

(2) Irrtümer in Angeboten, Katalogen, Auftragsbestätigungen, Rechnungen, auch Kalkulations- und Schreibfehler, binden uns nicht. Angaben in von uns herausgegebenen Katalogen, Prospekten, Zeichnungen, Internetseiten und Werbeschriften sind nur maßgeblich, wenn wir sie ausdrücklich vertraglich als verbindlich bezeichnen.

(3) An angebots- bzw. auftragsbezogenen Ausführungsunterlagen oder Zeichnungen behalten wir uns die ausschließlichen Eigentums-, Urheber und Nutzungsrechte vor. Entsprechendes gilt für andere von uns gefertigte Unterlagen, Pläne oder Skizzen, Maschinen- oder Werkzeugkonzepten und Konstruktionsberechnungen. Eine Weitergabe dieser Dokumente an Dritte ist nicht gestattet. Kommt es nicht zum Abschluss eines Vertrages zwischen uns und dem Käufer, sind diese Unterlagen nach unserer Aufforderung unverzüglich an uns zurückzusenden.

(4) Sind Formen und Gegenstände nach Zeichnungen, Modellen oder Mustern, die uns vom Käufer übergeben worden sind, zu liefern, übernimmt der Käufer die Gewähr, dass durch die Herstellung und Lieferung gewerbliche Schutzrechte Dritter nicht verletzt werden.

(5) Wird uns von einem Dritten unter Berufung auf ihm gehörende Schutzrechte die Herstellung und Lieferung von Gegenständen, die nach Zeichnungen, Modellen oder Mustern des Käufers angefertigt wurden, untersagt, sind wir, ohne zur Prüfung der Rechtlage verpflichtet zu sein, berechtigt, die Herstellung und Lieferung einzustellen und Ersatz der aufgewandten Kosten zu verlangen.

(6) In allen Fällen dieses § 2 Abs. 4 ist der Käufer verpflichtet, uns von Schadensersatzansprüchen Dritter unverzüglich freizustellen.

(7) Muster, Zeichnungen und sonstige Bestellanlagen dürfen von uns sechs Monate nach Vertragsabwicklung vernichtet werden.

§ 3 Lieferfristen und Liefertermine

(1) Lieferfristen und -termine gelten nur annähernd, die Einhaltung der Lieferzeit durch uns setzt voraus, dass alle kaufmännischen und technischen Fragen zwischen uns und dem Käufer geklärt sind und der Käufer alle ihm obliegenden Verpflichtungen, wie z.B. die Beibringung der erforderlichen behördlichen Bescheinigungen oder Genehmigungen, die Übergabe der erforderlichen Ausführungsunterlagen oder die Leistung einer vereinbarten Anzahlung erfüllt hat. Richtige und rechtzeitige Selbstlieferung bleibt vorbehalten, auch bei ausdrücklicher Vereinbarung eines bestimmten Lieferdatums.

(2) Unter den vorstehenden Voraussetzungen beginnen Lieferfristen mit dem Tag, der auf das Datum der Auftragsbestätigung folgt, bei anderer Vereinbarung und in jedem Fall frühestens, wenn einvernehmliche Klarheit über die Lieferausführung besteht. Lieferfristen und -termine beziehen sich auf den Zeitpunkt der Absendung ab Werk. Wird schon vor dem für die Lieferung festgelegten Zeitpunkt offensichtlich, dass der Käufer eine wesentliche Vertragsverletzung begangen hat oder begehen wird, so sind wir berechtigt, ganz oder teilweise vom Vertrag zurückzutreten und – falls der Käufer die Verletzung zu vertreten hat – Schadensersatz zu verlangen.

(3) Unbeschadet unserer Rechte aus Verzug verlängern sich Lieferfristen und -termine um den Zeitraum, um den der Käufer uns gegenüber in Verzug ist oder Mitwirkungspflichten nicht nachkommt.

(4) Zur Durchführung von Teillieferungen, die jeweils als selbstständiges Geschäft gelten, sind wir in zumutbarem Umfang berechtigt. Der Preis bleibt unberührt. Sofern der Käufer Teillieferungen abruhen will, sind die Abrufe und Einteilungen einzelner Teillieferungen vom Käufer so vorzunehmen, dass uns eine vertragsgemäße Fertigung und Lieferung möglich ist. Wird nicht oder nicht rechtzeitig abgerufen oder eingeteilt, so sind wir nach erfolgloser Fristsetzung berechtigt, vom Vertrag zurückzutreten und/oder Schadensersatz zu verlangen.

(5) Ist die Nichteinhaltung von Fristen auf höhere Gewalt, z.B. Mobilmachung, Krieg, Aufruhr oder auf ähnliche unvorhersehbare Ereignisse, z.B. Streik oder Aussperrung zurückzuführen, verlängern sich die Fristen angemessen.

(6) Dies gilt auch, wenn diese Umstände bei Unterlieferanten eintreten. Führt die höhere Gewalt zu einem endgültigen, dauerhaften, irreparablen Leistungshindernis sind wir berechtigt vom Vertrag zurückzutreten.

(7) Geraten wir in Verzug kann der Käufer nach Ablauf einer uns gesetzten, angemessenen Nachfrist insoweit vom Vertrag zurücktreten, als die Ware bis zum Fristablauf nicht als versandbereit gemeldet worden ist.

(8) Wir haften im Fall des von uns nicht vorsätzlich oder grob fahrlässig herbeigeführten Lieferverzugs für jede vollendete Woche Verzug im Rahmen einer pauschalisierten Verzugsentschädigung in Höhe von 1,5 % des Lieferwertes, maximal jedoch in Höhe von 7,5 % des Lieferwertes.

(9) Weitere gesetzliche Ansprüche und Rechte des Käufers wegen eines Lieferverzuges bleiben unberührt.

§ 4 Versand und Gefahrenübergang

(1) Versandbereit gemeldete Ware muss vom Käufer unverzüglich abgerufen werden. Geschieht dies nicht, tritt Abnahmeverzug des Käufers ein.

(2) Der Versand erfolgt unfrei ab Lager, sofern nichts anderes vereinbart ist.

(3) Mit der Übergabe an den Spediteur oder Frachtführer, spätestens jedoch beim Verlassen des Lagers, geht die Gefahr, auch bei Lieferung frei Bestimmungsort, auf den Käufer über. Auf Wunsch und Kosten des Käufers werden Lieferungen von uns gegen die üblichen Transportrisiken versichert.

(4) Der Käufer darf die Entgegennahme von Lieferungen nicht wegen unerheblicher Mängel verweigern.

(5) Warenrücksendungen müssen mit uns abgestimmt werden. Sonderanfertigungen und nicht lagermäßig geführte Artikel sind grundsätzlich von der Rücknahme ausgeschlossen.

§ 5 Entwicklungen, Werkzeuge und Formeneinrichtungen

(1) Alle für unsere Produktion und Beschaffung benötigten Werkzeuge und Formeneinrichtungen, die wir im Auftrag eines Käufers anfertigen oder beschaffen, sind unser Eigentum auch dann, wenn der Käufer anteilige Werkzeugkosten an uns gezahlt hat.

(2) Ein Alleinbezugsrecht kann nicht gewährt werden, wenn ein Käufer nur anteilige Werkzeugkosten gezahlt hat.

(3) Zahlt ein Käufer – gemäß Vereinbarung mit uns – die vollen Entwicklungs- und Herstellkosten steht ihm das Eigentum an diesem Werkzeug, sowie das Alleinbezugsrecht der daraus gefertigten Artikel zu.

(4) Wenn Entwicklungen nach Angaben eines Käufers durchgeführt werden, überprüfen wir nicht, ob bestehende gewerbliche Schutzrechte verletzt werden. Der Käufer ist verpflichtet, uns von Schadensersatzansprüchen Dritter wegen Verletzung von gewerblichen Schutzrechten freizustellen.

§ 6 Preise und Zahlungsbedingungen

(1) Sofern nichts Gegenteiliges schriftlich vereinbart wird, gelten unsere Preise in Euro zuzüglich gültiger Mehrwertsteuer ab Lager.

(2) Transportverpackungen werden gesondert in Rechnung gestellt.

(3) Wenn wir Schecks vereinbarungsgemäß hereinnehmen, erfolgt dies vorbehaltlich des Eingangs abzüglich der Kosten und Auslagen mit Wertstellung des Tages, an dem wir über den Gegenwert verfügen können.

(4) Bei Abnahmeverzug des Käufers wird 15 Tage nach Anzeige der Versandbereitschaft die gesamte Zahlung fällig.

(5) Die Zahlung des Kaufpreises hat ausschließlich auf die dem Käufer bekanntgegebenen Konten in Euro zu erfolgen. Anfallende Überweisungsgebühren oder Bankspesen trägt der Käufer.

(6) Die Zahlung des Kaufpreises hat spätestens zu dem vereinbarten oder – mangels Vereinbarung – zu dem in der Rechnung genannten Zahlungstermin zu erfolgen. Maßgeblich ist der Zeitpunkt des Eingangs der Zahlung auf das dem Käufer bekanntgegebene Bankkonto.

(7) Der Abzug von Skonto ist nur bei schriftlicher besonderer Vereinbarung zulässig und nur unter der weiteren Voraussetzung, dass sämtliche fälligen Zahlungsverpflichtungen aus früheren Lieferungen restlos erfüllt sind.

(8) Unsere Preise gelten nur für die angebotenen bzw. bestätigten Artikelstückzahlen und die beschriebenen Material- und Konstruktionsausführungen. Zusatzleistungen sind gesondert vom Käufer zu vergüten. Mehrungen hat der Käufer bis zu 5 % der Einzelposten zum Vertragspreis zu übernehmen.

(9) Zahlungen des Käufers können wir zunächst auf dessen älteste, unverjährte Schulden anrechnen. Sind bereits Kosten und Zinsen entstanden, so sind wir berechtigt, die Zahlungen zunächst auf die Kosten, dann auf die Zinsen und zuletzt auf die Hauptforderung anzurechnen. Anders lautende Zahlungsbestimmungen des Käufers binden uns nicht.

(10) Wir haben Anspruch auf nach Art und Umfang übliche Sicherheiten für unsere Forderungen, auch soweit sie bedingt oder befristet sind.

(11) Bei Zahlungszusicherungen werden Zinsen in Höhe von 8 Prozentpunkten über dem Basiszinssatz geschuldet. Weitergehende Ansprüche unseres Herstellers bleiben vorbehalten.

(12) Der Käufer ist zur Aufrechnung und zur Ausübung eines Zurückbehaltungsrechts nur berechtigt, wenn sein Anspruch unstrittig von uns anerkannt oder rechtskräftig festgestellt ist.

(13) Alle unsere Forderungen werden sofort fällig, wenn die Zahlungsbedingungen nicht eingehalten oder um Umstände bekannt werden, die geeignet sind, die Kreditwürdigkeit des Käufers zu mindern. In diesen Fällen sind wir berechtigt, nach ausstehende Lieferungen nur gegen Vorauszahlung auszuführen. Liegt Zahlungsverzug des Käufers vor, sind wir darüber hinaus berechtigt, vom Vertrag zurückzutreten und Schadensersatz zu verlangen. Wir können außerdem die Weiterveräußerung und die Verarbeitung der gelieferten Ware untersagen und deren Rückgabe oder die Übertragung des mittelbaren Besitzes an der gelieferten Ware auf Kosten des Käufers verlangen sowie die Ermächtigung zur Einziehung von Forderungen gemäß § 7 (3) widerrufen. In letzterem Fall ist der Käufer verpflichtet, uns die abgetretenen Forderungen offenzulegen und an einer Anzeige der Forderungsabtretung bei den Drittschuldnern mitzuwirken.

(14) Der Käufer ermächtigt uns schon jetzt, in den genannten Fällen den Betrieb des Käufers zu betreten und die noch vorhandene gelieferte Ware wegzunehmen – die Wegnahme gilt als Rücktritt vom Vertrag; gleichzeitig behalten wir uns vor, weitere Ansprüche gegen den Käufer, insbesondere Schadensersatzansprüche, geltend zu machen.

(15) Angemessene Preisänderungen wegen veränderter Lohn-, Material- und Vertriebskosten bleiben vorbehalten für Lieferungen, die später als 4 Monate nach Vertragsabschluss erfolgen. Dies gilt nicht, wenn eine ausdrückliche Festpreisabrede getroffen wurde.

§ 7 Eigentumsvorbehalt

(1) Die gelieferte Ware bleibt bis zur vollständigen Bezahlung aller unserer Forderungen aus der Geschäftsverbindung unser Eigentum. Sie darf nur im ordnungsgemäßen Geschäftsgang entweder gegen Barzahlung oder unter Weitergabe des Eigentumsvorbehalts veräußert werden. Eine Verpfändung, Sicherungsübereignung oder Sicherungssession ist dem Käufer jedoch nicht gestattet.

(2) Solange der Käufer nicht in Zahlungsverzug ist, ist er berechtigt, die Vorbehaltsware im ordnungsgemäßen Geschäftsverkehr zu veräußern oder anderweitig zu verwerten. Verpfändungen oder Sicherungsübereignungen sind unzulässig, ebenso die Abtretung der Forderung des Käufers aus der Weiterveräußerung an einen Dritten, mit der Ausnahme der Abtretung an einen Factor, wenn gleichzeitig die Verpflichtung des Factors begründet wird, die Gegenleistung solange unmittelbar an uns zu bewirken als noch Forderungen von uns gegen den Käufer bestehen. Soweit nicht der Käufer zulässigerweise nach dem vorstehenden Satz Forderungen aus der Weiterveräußerung an einen Factor abtrifft, tritt er hiermit seine künftigen Forderungen aus der Weiterveräußerung der Vorbehaltsware in voller Höhe, ebenso wie sonstige Neben- und Sicherungsrechte aus dem Verkauf und – falls Miteigentum an der Vorbehaltsware

besteht zu einem dem Miteigentum entsprechenden Teil – an uns bis zur vollen Tilgung aller unserer Forderungen ab. Wir nehmen diese Abtretung hiermit an. Das so entstandene Allein- oder Miteigentum an einer Sache verwahrt der Käufer für uns.

(3) Solange der Käufer seinen Verpflichtungen uns gegenüber nachkommt und nicht in Vermögensverfall gerät, ist er widerruflich berechtigt, die an uns abgetretenen Forderungen auf eigene Rechnung und im eigenen Namen einzuziehen. Soweit unsere Forderungen fällig sind, hat der Käufer die eingezogenen Beträge sofort an uns abzuführen.

(4) Die Einzugsermächtigung kann jederzeit widerrufen werden, wenn der Käufer seinen Zahlungsverpflichtungen nicht ordnungsgemäß nachkommt. Wird die Ware mit anderen Gegenständen verbunden oder vermischt, erwerben wir Miteigentum an dem neuen Gegenstand im Verhältnis des Wertes unserer Vorbehaltsware zu den anderen verarbeiteten Waren zur Zeit der Verarbeitung. Jegliche Verarbeitung der unter Eigentumsvorbehalt gelieferten Ware durch den Käufer erfolgt für uns.

(5) Bei Pflichtverletzungen des Käufers, insbesondere Zahlungsverzug, sind wir neben der Rücknahme der unter Eigentumsvorbehalt stehenden Ware, auch zum Rücktritt berechtigt. Die Ausübung des Rücknahmerechtes bzw. Geltendmachung des Eigentumsvorbehalts bedeutet nur dann einen Rücktritt vom Vertrag, wenn wir dies ausdrücklich erklären. Der Käufer ist daraufhin zur Herausgabe verpflichtet.

(6) Über Zwangsvollstreckungsmaßnahmen Dritter in die Vorbehaltsware oder in die im Voraus abgetretenen Forderungen hat der Käufer uns unverzüglich unter Übergabe der für eine Intervention notwendigen Unterlagen zu unterrichten.

§ 8 Mängelhaftung

(1) Entschieden für den vertragsgemäßen Zustand der Ware ist der Zeitpunkt des Verlassens des Lagers.

(2) Gewährleistungsrechte des Käufers setzen voraus, dass dieser seinen nach § 377 HGB geschuldeten Untersuchungs- und Rügeobliegenheiten ordnungsgemäß nachgekommen ist.

(3) Unterrichtet der Käufer die Anzeige, so gilt die Ware als genehmigt, soweit es sich nicht um einen Mangel handelt, der bei der Untersuchung nicht erkennbar war.

(4) Bei späterem Auftreten eines solchen, nicht bei der Untersuchung erkennbaren Mangels muss die Anzeige schriftlich unverzüglich nach der Entdeckung gemacht werden; andernfalls gilt die Ware auch in Ansehung dieses Mangels als genehmigt.

(5) Gibt der Käufer uns keine Gelegenheit, uns von einem gerügten Mangel zu überzeugen, stellt er insbesondere auf Verlangen die beanstandete Ware oder Proben davon nicht unverzüglich zur Verfügung, entfallen alle Ansprüche wegen dieses Mangels.

(6) Bei Auftreten von Mängeln hat der Käufer die Be- und Verarbeitung sofort einzustellen.

(7) Soweit ein von uns zu vertretender Mangel der gelieferten Ware bzw. unserer Leistung vorliegt, sind wir nach unserer Wahl zur Beseitigung des Mangels oder zur Lieferung neuer Ware bzw. zur Erbringung neuer Leistungen berechtigt. Soweit die Beseitigung des Mangels bzw. die Lieferung neuer Ware bzw. die Erbringung neuer Leistungen fehlschlägt oder wir sonst berechtigt sind, weitere Maßnahmen zu verweigern, stehen dem Käufer die gesetzlichen Rechte zu. Regelmäßig sind dem Käufer mindestens zwei Mangelbeseitigungsversuche zumutbar. Der Rücktritt ist bei unerheblichen Pflichtverletzungen ausgeschlossen.

(8) Haften wir nach § 9 dieser Bedingungen verjährten die Mängelansprüche des Käufers nach den gesetzlichen Vorschriften. Verjährung von Mängelansprüchen tritt auch dann nach den gesetzlichen Vorschriften ein, wenn der Mangel in einem dinglichen Recht eines Dritten, aufgrund dessen Herausgabe der Sache verlangt werden kann oder einem sonstigen Recht, das im Grundbuch eingetragen ist, besteht, ebenso, wenn wir eine Sache liefern, die entsprechend ihrer üblichen Verwendungweise für ein Bauwerk verwendet worden ist und dessen Mangelhaftigkeit verursacht hat. Im Übrigen verjährten Mängelansprüche in einem Jahr.

§ 9 Haftung

(1) Wir haften bei eigenem vorsätzlichem Verhalten und eigenem groben Verschulden und vorsätzlichem Verhalten und grobem Verschulden leitender Angestellter. Wir haften weiterhin für die Nichteinhaltung von Garantien, bei Übernahme eines Beschaffungsrisikos, bei schuldhafter Verletzung von Leben, Körper und Gesundheit und im Rahmen der Haftung nach dem Produkthaftungsgesetz.

(2) Wir haften dem Grunde nach bei jeder schuldhaften Verletzung wesentlicher Vertragspflichten und bei grobem Verschulden einfacher Erfüllungshelfer. Der Höhe nach ist unsere Haftung nach diesem § 9 Ziffer 2 auf Ersatz des typischen vorhersehbaren Schadens beschränkt.

(3) Soweit unsere Haftung ausgeschlossen oder beschränkt ist, gilt dies auch für die persönliche Haftung unserer Angestellten, Arbeitnehmer, Mitarbeiter, Vertreter und Erfüllungshelfer.

§ 10 Erfüllungsort, Gerichtsstand und Anzuwendendes Recht

(1) Erfüllungsort für Zahlungen ist Krefeld, Erfüllungsort für Lieferungen ist der Ort unseres Lagers in Deutschland. Der Gerichtsstand für sämtliche sich zwischen uns und dem Käufer ergebenden Streitigkeiten aus den zwischen uns und ihm geschlossenen Verträgen (einschließlich Scheck- und Wechselklagen) ist Krefeld. Wir sind jedoch berechtigt, den Käufer auch an seinem allgemeinen Gerichtsstand zu verklagen.

(2) Die Beziehungen zwischen uns und dem Käufer regeln sich ausschließlich nach dem in der Bundesrepublik Deutschland geltenden Recht. Die Anwendung des UN-Kaufrechts ist ausgeschlossen.

§ 11 Sonstiges

(1) Wir sind berechtigt, personenbezogene Daten des Käufers im Sinne des Bundesdatenschutzgesetzes bei uns zu speichern.

(2) Sollten einzelne Bestimmungen dieser Bedingungen ganz oder teilweise unwirksam oder undurchführbar sein oder werden, wird hiervon die Wirksamkeit der übrigen Bestimmungen nicht berührt. Für diesen Fall verpflichten sich die Parteien bereits jetzt, in Verhandlungen einzutreten, die zum Ziel haben, die unwirksame und undurchführbare Bestimmung durch eine solche Bestimmung zu ersetzen, die dem am nächsten kommt, was die Parteien mit der unwirksamen und undurchführbaren Bestimmung wirtschaftlich gewollt haben. Liegt eine Lücke vor, gilt das als vereinbart, was die Parteien vereinbart hätten, wenn sie den Fall bedacht hätten.

Krefeld, den 4. Januar 2010



pec GROUP
*The best of
both worlds!*

www.pec-group.de

PEC Group Germany

Obere Kaiserswerther Straße 56
47249 Duisburg
Deutschland
Tel.: +49 (0) 203 - 45 65 99 0
Fax: +49 (0) 203 - 45 65 99 25
sales-duisburg@pec-group.de

PEC Group China

Unit 3, No. 50 Weihe Road
Suzhou Industrial Park
215121 Suzhou/P.R. China
Tel.: +86 (0) 512 - 62 75 90 36
Fax: +86 (0) 512 - 62 75 90 37
sales-suzhou@pec-group.de

PEC-Group má
zastoupení na
mezinárodní úrovni.
Naše zastoupení
najdete na
www.pec-group.de

PEC Group Česká Republika

C FIX SYSTEMS, s.r.o.
Císařská louka 599
150 00 Praha 5, Česká Republika
Tel.: +420 - 602 260 873
info@cfix.cz
www.cfix.cz

